



**PDRM-08b FICHA TÉCNICA DE SEGUIMIENTO DE INDICADORES 2018
DE GESTIÓN O ESTRATÉGICO**



e Transversal: PT01 Pilar Tem tico Gobierno Solidario
 Tema de Desarrollo: PT0102 Grupos vulnerables
 Programa Presupuestario: 02060701 Pueblos indígenas
 Proyecto Presupuestario: 01 Concertación para el desarrollo de los pueblos indígena
 Objetivo del Programa Presupuestario: Incluye el quehacer gubernamental para impulsar el desarrollo integral de los pueblos indígenas con la participación social y el respeto a sus costumbres y tradiciones.
 Dependencia General: A00 PRESIDENCIA
 Dependencia Auxiliar: 301 Unidad de Asistencia Social

ESTRUCTURA DEL INDICADOR

Nombre del indicador: PORCENTAJE DE LA PROMOCIÓN ARTÍSTICA
 Formula de calculo: (Asistentes a las exposiciones efectuadas/Asistentes esperados) *100
 Interpretación: eventos étnicos
 Dimensión que atender: eficacia
 Descripción del Factor del comparación: informe anual
 Ambito Geográfico: Frecuencia de Medición: Trimestral
 Cobertura:

COMPORTAMIENTO DE LAS VARIABLES DURANTE EL TRIMESTRE

VARIABLE	UNIDAD DE MEDIDA	OPERACIÓN	META ANUAL	AVANCE TRIMESTRAL				AVANCE ACUMULADO			
				PROG	%	ALCAN	%	PROG	%	ALCAN	%
Asistentes a las exposiciones efectuadas	PERSONAS	SUMABLE	1,000.00	0.00	0.00	0.00	0.00	0.00	0.00	0.00	0.00
Asistentes esperados	PERSONAS	SUMABLE	1,000.00	0.00	0.00	0.00	0.00	0.00	0.00	0.00	0.00



COMPORTAMIENTO DEL INDICADOR

DESCRIPCIÓN DE LA META ANUAL

META ANUAL	TRIMESTRE				AVANCE ACUMULADO			
	AVANCE TRIMESTRAL			SEMAFORO	AVANCE ACUMULADO			SEMAFORO
	PROG	ALCAN	EF %		PROG	ALCAN	EF %	
1,000.00	0.00	0.00	0.00	ADECUADO	0.00	0.00	0.00	ADECUADO

DESCRIPCIÓN DE RESULTADOS Y JUSTIFICACIÓN EN CASO DE VARIACIÓN SUPERIOR A + - 10 POR CIENTO RESPECTO A LO

EVALUACIÓN DEL INDICADOR





**PRM-08b FICHA TÉCNICA DE SEGUIMIENTO DE INDICADORES 2018
DE GESTIÓN O ESTRATÉGICO**



e Transversal: PT01 Pilar Temático Gobierno Solidario
 Tema de Desarrollo: PT0102 Grupos vulnerables
 Programa Presupuestario: 02060701 Pueblos indígenas
 Proyecto Presupuestario: 01 Concertación para el desarrollo de los pueblos indígenas
 Objetivo del Programa Presupuestario: Incluye el quehacer gubernamental para impulsar el desarrollo integral de los pueblos indígenas con la participación social y el respeto a sus costumbres y tradiciones.
 Dependencia General: A00 PRESIDENCIA
 Dependencia Auxiliar: 301 Unidad de Asistencia Social

ESTRUCTURA DEL INDICADOR

Nombre del indicador: PORCENTAJE DE EVENTOS AUTÓCTONOS REALIZADOS
 Fórmula de cálculo: $(\text{Eventos autóctonos efectuados} / \text{Eventos autóctonos programados}) * 100$
 Interpretación: eventos étnicos
 Dimensión que atender: eficacia
 Descripción del Factor del comparación: informe anual
 Ambito Geográfico: Frecuencia de Medición: Semestral
 Cobertura:

COMPORTAMIENTO DE LAS VARIABLES DURANTE EL TRIMESTRE

VARIABLE	UNIDAD DE MEDIDA	OPERACIÓN	META ANUAL	AVANCE TRIMESTRAL				AVANCE ACUMULADO			
				PROG	%	ALCAN	%	PROG	%	ALCAN	%
Eventos autóctonos efectuados	EVENTOS	SUMABLE	1.00	0.00	0.00	0.00	0.00	0.00	0.00	0.00	0.00
Eventos autóctonos programados	EVENTOS	SUMABLE	1.00	0.00	0.00	0.00	0.00	0.00	0.00	0.00	0.00

COMPORTAMIENTO DEL INDICADOR

DESCRIPCIÓN DE LA META ANUAL

META ANUAL	TRIMESTRE							
	AVANCE TRIMESTRAL				AVANCE ACUMULADO			
	PROG	ALCAN	EF %	SEMAFORO	PROG	ALCAN	EF %	SEMAFORO
1.00	0.00	0.00	0.00	ADECUADO	0.00	0.00	0.00	ADECUADO

DESCRIPCIÓN DE RESULTADOS Y JUSTIFICACIÓN EN CASO DE VARIACIÓN SUPERIOR A +- 10 POR CIENTO RESPECTO A LO

EVALUACIÓN DEL INDICADOR



QUIEN ELABORA



QUIEN REvisa

UIPPE

FECHA DE ELABORACION: 01/08/2018

Hoja: 2 de 53



**PDRM-08b FICHA TÉCNICA DE SEGUIMIENTO DE INDICADORES 2018
DE GESTIÓN O ESTRATÉGICO**



e Transversal: PT01 Pilar Tem tico Gobierno Solidario
 rterio de Desarrollo: PT0102 Grupos vulnerables
 Programa Presupuestario: 02060701 Pueblos indígenas
 Proyecto Presupuestario: 01 Concertación para el desarrollo de los pueblos indígenas
 Objetivo del Programa Presupuestario: Incluye el quehacer gubernamental para impulsar el desarrollo integral de los pueblos indígenas con la participación social y el respeto a sus costumbres y tradiciones.
 Dependencia General: A00 PRESIDENCIA
 Dependencia Auxiliar: 301 Unidad de Asistencia Social

ESTRUCTURA DEL INDICADOR

Nombre del indicador: TASA DE VARIACIÓN EN LA REALIZACIÓN DE EVENTOS DE CARÁCTER CULTURAL ÉTNICO
 Fórmula de cálculo: ((Eventos de carácter cultural étnico realizados en el año actual/ Eventos de carácter cultural étnico realizados en el año anterior-1) *100
 Interpretación: eventos artísticos
 Dimensión que atender: eficacia
 Descripción del Factor del comparación: informe anual
 Ambito Geográfico: Frecuencia de Medición: Anual
 Cobertura:

COMPORTAMIENTO DE LAS VARIABLES DURANTE EL TRIMESTRE

VARIABLE	UNIDAD DE MEDIDA	OPERACIÓN	META ANUAL	AVANCE TRIMESTRAL				AVANCE ACUMULADO			
				PROG	%	ALCAN	%	PROG	%	ALCAN	%
Eventos de carácter cultural étnico realizados en el año actual	EVENTO	SUMABLE	1.00	0.00	0.00	0.00	0.00	0.00	0.00	0.00	0.00
Eventos de carácter cultural étnico realizados en el año anterior	EVENTO	SUMABLE	1.00	0.00	0.00	0.00	0.00	0.00	0.00	0.00	0.00


COMPORTAMIENTO DEL INDICADOR

DESCRIPCIÓN DE LA META ANUAL

META ANUAL	TRIMESTRE							
	AVANCE TRIMESTRAL				AVANCE ACUMULADO			
	PROG	ALCAN	EF %	SEMAFORO	PROG	ALCAN	EF %	SEMAFORO
1.00	0.00	0.00	0.00	ADECUADO	0.00	0.00	0.00	ADECUADO

DESCRIPCIÓN DE RESULTADOS Y JUSTIFICACIÓN EN CASO DE VARIACIÓN SUPERIOR A + - 10 POR CIENTO RESPECTO A LO

EVALUACIÓN DEL INDICADOR



QUIEN ELABORA



UIPPE



QUIEN REvisa

[Signature]



**PRM-08b FICHA TÉCNICA DE SEGUIMIENTO DE INDICADORES 2018
DE GESTIÓN O ESTRATÉGICO**



e Transversal: PT01 Pilar Tem tico Gobierno Solidario
 Tema de Desarrollo: PT0102 Grupos vulnerables
 Programa Presupuestario: 02080701 Pueblos indígenas
 Proyecto Presupuestario: 01 Concertación para el desarrollo de los pueblos indígena
 Objetivo del Programa Presupuestario: Incluye el quehacer gubernamental para impulsar el desarrollo integral de los pueblos indígenas con la participación social y el respeto a sus costumbres y tradiciones.
 Dependencia General: A00 PRESIDENCIA
 Dependencia Auxiliar: 301 Unidad de Asistencia Social

ESTRUCTURA DEL INDICADOR

Nombre del indicador: TASA DE VARIACIÓN EN LA REALIZACIÓN DE PROGRAMAS DE PROMOCIÓN Y EXPOSICIÓN
 Formula de calculo: $((\text{Programas de promoción y exposición realizados en el año actual} / \text{Programas de promoción y exposición realizados en el año anterior}) - 1) * 100$
 Interpretación: promoción y exposición
 Dimensión que atender: eficacia
 Descripción del Factor del comparación: Informe Anual Frecuencia de Medición: Anual
 Ambito Geográfico:
 Cobertura:

COMPORTAMIENTO DE LAS VARIABLES DURANTE EL TRIMESTRE

VARIABLE	UNIDAD DE MEDIDA	OPERACIÓN	META ANUAL	AVANCE TRIMESTRAL				AVANCE ACUMULADO			
				PROG	%	ALCAN	%	PROG	%	ALCAN	%
Programas de promoción y exposición realizados en el año actual	EXPOSICION	SUMABLE	1.00	0.00	0.00	0.00	0.00	0.00	0.00	0.00	0.00
Programas de promoción y exposición realizados en el año anterior	EXPOSICION	SUMABLE	1.00	0.00	0.00	0.00	0.00	0.00	0.00	0.00	0.00

COMPORTAMIENTO DEL INDICADOR

DESCRIPCIÓN DE LA META ANUAL

META ANUAL	TRIMESTRE							
	AVANCE TRIMESTRAL				AVANCE ACUMULADO			
	PROG	ALCAN	EF %	SEMAFORO	PROG	ALCAN	EF %	SEMAFORO
1.00	0.00	0.00	0.00	ADECUADO	0.00	0.00	0.00	ADECUADO

DESCRIPCIÓN DE RESULTADOS Y JUSTIFICACIÓN EN CASO DE VARIACIÓN SUPERIOR A +- 10 POR CIENTO RESPECTO A LO

EVALUACIÓN DEL INDICADOR



QUIEN ELABORA



UIPPE



QUIEN REvisa

[Signature]

FECHA DE ELABORACION: 01/08/2018

Hoja: 4 de 53



PbRM-08b FICHA TÉCNICA DE SEGUIMIENTO DE INDICADORES 2018 DE GESTIÓN O ESTRATÉGICO



tema de Desarrollo:

ET01

Gobierno de resultados

Programa Presupuestario:

ET0101

Gobierno eficiente que genere resultados

Proyecto Presupuestario:

01050205

Planeación y presupuesto basado en resultados

Ojetivo del Programa Presupuestario:

02

Planeación de proyectos para el desarrollo social

Dependencia General:

Comprende el conjunto de actividades para la coordinación, participación, elaboración, actualización e instrumentación del Plan de Desarrollo Municipal y planes y programas que de él se deriven; asimismo incluye las actividades asociadas a la operación del Sistema de Coordinación Hacendaria del Estado

Dependencia Auxiliar:

B00

DIRECCIÓN GENERAL

Dependencia Auxiliar:

304

Planeación

ESTRUCTURA DEL INDICADOR

Nombre del indicador:

PORCENTAJE DE ALINEACIÓN DE FORMATOS DE PbRM EN CUMPLIMIENTO AL MANUAL DE PLANEACIÓN, PROGRAMACIÓN Y PRESUPUESTACIÓN

Formula de calculo:

(Formatos PbRM requisitados en alineación al Manual de Planeación, programación y Presupuestación vigente/Total de formatos PbRM manejados por ayuntamiento) *100

Interpretación:

Formatos PbRM

Dimensión que atender:

calidad

Descripción del Factor del comparación:

Expediente de PbRM

Frecuencia de Medición: Trimestral

Cobertura:

COMPORTAMIENTO DE LAS VARIABLES DURANTE EL TRIMESTRE

VARIABLE	UNIDAD DE MEDIDA	OPERACIÓN	META ANUAL	AVANCE TRIMESTRAL				AVANCE ACUMULADO			
				PROG	%	ALCAN	%	PROG	%	ALCAN	%
Formatos PbRM requisitados en alineación al Manual de Planeación, programación y Presupuestación vigente	PbRM	sumable	526.00	87.00	16.54	87.00	16.54	352.00	66.92	352.00	66.92
Total de formatos PbRM manejados por ayuntamiento	PbRM	SUMABLE	531.00	87.00	16.38	87.00	16.38	352.00	66.29	352.00	66.29


COMPORTAMIENTO DEL INDICADOR

DESCRIPCIÓN DE LA META ANUAL

META ANUAL	TRIMESTRE							
	AVANCE TRIMESTRAL				AVANCE ACUMULADO			
	PROG	ALCAN	EF %	SEMAFORO	PROG	ALCAN	EF %	SEMAFORO
526.00	0.00	87.00	0.00	ADECUADO	352.00	352.00	100.00	ADECUADO

DESCRIPCIÓN DE RESULTADOS Y JUSTIFICACIÓN EN CASO DE VARIACIÓN SUPERIOR A + - 10 POR CIENTO RESPECTO A LO

EVALUACIÓN DEL INDICADOR



QUIEN ELABORA



QUIEN REvisa

FECHA DE ELABORACION: 01/08/2018

Hoja: 5 de 53



PdRM-08b FICHA TÉCNICA DE SEGUIMIENTO DE INDICADORES 2018 DE GESTIÓN O ESTRATÉGICO



e Transversal: ET01 Gobierno de resultados
 Tema de Desarrollo: ET0101 Gobierno eficiente que genere resultados
 Programa Presupuestario: 01050205 Planeación y presupuesto basado en resultados
 Proyecto Presupuestario: 02 Planeación de proyectos para el desarrollo social
 Objetivo del Programa Presupuestario: Comprende el conjunto de actividades para la coordinación, participación, elaboración, actualización e instrumentación del Plan de Desarrollo Municipal y planes y programas que de él se deriven, asimismo incluye las actividades asociadas a la operación del Sistema de Coordinación Hacendaria del Estado
 Dependencia General: 800 DIRECCIÓN GENERAL
 Dependencia Auxiliar: 304 Planeación

ESTRUCTURA DEL INDICADOR

Nombre del indicador: PORCENTAJE DE MATRICES DE INDICADORES DE RESULTADOS BAJO LA MML ADOPTADAS
 Formula de calculo: (Matrices de indicadores por resultados adoptadas por el municipio/Matrices de Indicadores por resultados aprobadas) *100
 Interpretación: MIR adoptadas por el SMDIF
 Dimensión que atender: calidad
 Descripción del Factor del comparación: expedientes
 Ambito Geográfico: Frecuencia de Medición: Semestral
 Cobertura:

COMPORTAMIENTO DE LAS VARIABLES DURANTE EL TRIMESTRE

VARIABLE	UNIDAD DE MEDIDA	OPERACIÓN	META ANUAL	AVANCE TRIMESTRAL				AVANCE ACUMULADO			
				PROG	%	ALCAN	%	PROG	%	ALCAN	%
Matrices de indicadores por resultados adoptadas por el municipio	MIR	CONSTANTE	12.00	0.00	0.00	0.00	0.00	12.00	100.00	12.00	100.00
Matrices de indicadores por resultados aprobadas	MIR	CONSTANTE	12.00	0.00	0.00	0.00	0.00	12.00	100.00	12.00	100.00

COMPORTAMIENTO DEL INDICADOR

DESCRIPCIÓN DE LA META ANUAL



META ANUAL	TRIMESTRE							
	AVANCE TRIMESTRAL				AVANCE ACUMULADO			
	PROG	ALCAN	EF %	SEMAFORO	PROG	ALCAN	EF %	SEMAFORO
12.00	0.00	0.00	0.00	ADECUADO	12.00	12.00	100.00	ADECUADO

DESCRIPCIÓN DE RESULTADOS Y JUSTIFICACIÓN EN CASO DE VARIACIÓN SUPERIOR A + - 10 POR CIENTO RESPECTO A LO

EVALUACIÓN DEL INDICADOR


 QUIEN ELABORA

UIPPE


 QUIEN REvisa

UIPPE



PRM-085 FICHA TÉCNICA DE SEGUIMIENTO DE INDICADORES 2018 DE GESTIÓN O ESTRATÉGICO



Transversal:

ET01

Gobierno de resultados

tema de Desarrollo:

ET0101

Gobierno eficiente que genere resultados

Programa Presupuestario:

01050205

Planeación y presupuesto basado en resultados

Proyecto Presupuestario:

02

Planeación de proyectos para el desarrollo social

Objetivo del Programa Presupuestario:

Comprende el conjunto de actividades para la coordinación, participación, elaboración, actualización e instrumentación del Plan de Desarrollo Municipal y planes y programas que de él se deriven; asimismo incluye las actividades asociadas a la operación del Sistema de Coordinación Hacendaria del Estado

Dependencia General:

B00

DIRECCIÓN GENERAL

Dependencia Auxiliar:

304

Planeación

ESTRUCTURA DEL INDICADOR

Nombre del indicador:

TASA DE VARIACIÓN DE LAS EVALUACIONES EFECTUADAS AL PLAN DE DESARROLLO MUNICIPAL

Formula de calculo:

((Evaluaciones al Plan de Desarrollo Municipal efectuadas en el año actual/ Evaluaciones al Plan de Desarrollo Municipal efectuadas en el año anterior)-1) *100

Interpretación:

Evaluaciones al Plan de Desarrollo Municipal

Dimensión que atender:

calidad

Descripción del Factor de comparación:

Informe anual

Frecuencia de Medición: Anual

Ambito Geográfico:

Cobertura:

COMPORTAMIENTO DE LAS VARIABLES DURANTE EL TRIMESTRE

VARIABLE	UNIDAD DE MEDIDA	OPERACIÓN	META ANUAL	AVANCE TRIMESTRAL				AVANCE ACUMULADO			
				PROG	%	ALCAN	%	PROG	%	ALCAN	%
Evaluaciones al Plan de Desarrollo Municipal efectuadas en el año actual	EVALUACIONES	SUMABLE	1.00	0.00	0.00	0.00	0.00	0.00	0.00	0.00	0.00
Evaluaciones al Plan de Desarrollo Municipal efectuadas en el año anterior	EVALUACIONES	SUMABLE	1.00	0.00	0.00	0.00	0.00	0.00	0.00	0.00	0.00

COMPORTAMIENTO DEL INDICADOR

DESCRIPCIÓN DE LA META ANUAL

META ANUAL	TRIMESTRE							
	AVANCE TRIMESTRAL				AVANCE ACUMULADO			
	PROG	ALCAN	EF %	SEMAFORO	PROG	ALCAN	EF %	SEMAFORO
1.00	0.00	0.00	0.00	ADECUADO	0.00	0.00	0.00	ADECUADO

DESCRIPCIÓN DE RESULTADOS Y JUSTIFICACIÓN EN CASO DE VARIACIÓN SUPERIOR A + - 10 POR CIENTO RESPECTO A LO

EVALUACIÓN DEL INDICADOR



UIPPE



QUIEN ELABORA

[Signature]



UIPPE



QUIEN REvisa

[Signature]

FECHA DE ELABORACION: 01/08/2018

Hoja: 7 de 53



PDRM-08b FICHA TÉCNICA DE SEGUIMIENTO DE INDICADORES 2018 DE GESTIÓN O ESTRATÉGICO



e Transversal: ET01 Gobierno de resultados
 Tema de Desarrollo: ET0101 Gobierno eficiente que genere resultados
 Programa Presupuestario: 01050205 Planeación y presupuesto basado en resultados
 Proyecto Presupuestario: 02 Planeación de proyectos para el desarrollo social
 Objetivo del Programa Presupuestario: Comprende el conjunto de actividades para la coordinación, participación, elaboración, actualización e instrumentación del Plan de Desarrollo Municipal y planes y programas que de él se deriven; asimismo incluye las actividades asociadas a la operación del Sistema de Coordinación Hacendaria del Estado
 Dependencia General: B00 DIRECCIÓN GENERAL
 Dependencia Auxiliar: 304 Planeación

ESTRUCTURA DEL INDICADOR

Nombre del indicador: TASA DE VARIACIÓN DE INDICADORES ESTRATÉGICOS Y DE GESTIÓN IMPLEMENTADOS EN EL AÑO
 Fórmula de cálculo: $((\text{Número de indicadores estratégicos y de gestión implementados en año actual} / \text{Número de indicadores estratégicos y de gestión implementados en el año anterior}) - 1) * 100$
 Interpretación: evaluaciones
 Dimensión que atender: calidad
 Descripción del Factor del comparación: expedientes
 Cobertura: Frecuencia de Medición: Anual

COMPORTAMIENTO DE LAS VARIABLES DURANTE EL TRIMESTRE

VARIABLE	UNIDAD DE MEDIDA	OPERACIÓN	META ANUAL	AVANCE TRIMESTRAL				AVANCE ACUMULADO			
				PROG	%	ALCAN	%	PROG	%	ALCAN	%
Número de indicadores estratégicos y de gestión implementados en año actual	INDICADORES	CONSTANTE	53.00	0.00	0.00	0.00	0.00	53.00	100.00	53.00	100.00
Número de indicadores estratégicos y de gestión implementados en el año anterior	INDICADORES	CONSTANTE	59.00	0.00	0.00	0.00	0.00	51.00	86.44	51.00	86.44

COMPORTAMIENTO DEL INDICADOR

DESCRIPCIÓN DE LA META ANUAL

META ANUAL	TRIMESTRE							
	AVANCE TRIMESTRAL				AVANCE ACUMULADO			
	PROG	ALCAN	EF %	SEMAFORO	PROG	ALCAN	EF %	SEMAFORO
53.00	0.00	0.00	0.00	ADECUADO	53.00	53.00	100.00	ADECUADO

DESCRIPCIÓN DE RESULTADOS Y JUSTIFICACIÓN EN CASO DE VARIACIÓN SUPERIOR A + - 10 POR CIENTO RESPECTO A LO

EVALUACIÓN DEL INDICADOR



QUIEN ELABORA

[Signature]

UIPPE



QUIEN REvisa

[Signature]

UIPPE



**PRM-08b FICHA TÉCNICA DE SEGUIMIENTO DE INDICADORES 2018
DE GESTIÓN O ESTRATÉGICO**



e Transversal: PT01 Pilar Tem tico Gobierno Solidario
 rrenia de Desarrollo: PT0102 Grupos vulnerables
 Programa Presupuestario: 02060801 Protección a la población infantil y adolescente
 Proyecto Presupuestario: 03 Detección y prevención de niños en situación de calle
 Objetivo del Programa Presupuestario: Agrupa los proyectos que lleva a cabo el Gobierno municipal para garantizar el respeto a los derechos de los infantes, principalmente de los que están en condiciones de marginación, con acciones que mejoren su bienestar y desarrollo.
 Dependencia General: E00 ÁREA DE OPERACIÓN
 Dependencia Auxiliar: 308 Área de Orientación Familiar

ESTRUCTURA DEL INDICADOR

Nombre del indicador: PORCENTAJE DE RECORRIDOS EN ZONAS EXPULSORAS Y RECEPTORAS.
 Formula de calculo: (Recorridos en zonas expulsoras y receptoras realizados/Recorridos en zonas expulsoras y receptoras programados) *100
 Interpretación: zonas expulsoras
 Dimensión que atender: eficacia
 Descripción del Factor de comparación: informe mensual
 Ambito Geográfico: Frecuencia de Medición: Trimestral
 Cobertura:

COMPORTAMIENTO DE LAS VARIABLES DURANTE EL TRIMESTRE

VARIABLE	UNIDAD DE MEDIDA	OPERACIÓN	META ANUAL	AVANCE TRIMESTRAL				AVANCE ACUMULADO			
				PROG	%	ALCAN	%	PROG	%	ALCAN	%
RECORRIDOS EN ZONAS EXPULSORAS Y RECEPTORAS REALIZADOS	zonas expulsoras/receptoras	CONSTANTE	9.00	9.00	100.00	3.00	33.33	18.00	200.00	6.00	66.67
RECORRIDOS EN ZONAS EXPULSORAS Y RECEPTORAS PROGRAMADOS	zonas expulsoras/receptoras	CONSTANTE	9.00	9.00	100.00	3.00	33.33	18.00	200.00	6.00	66.67

COMPORTAMIENTO DEL INDICADOR

DESCRIPCIÓN DE LA META ANUAL

META ANUAL	TRIMESTRE							
	AVANCE TRIMESTRAL				AVANCE ACUMULADO			
	PROG	ALCAN	EF %	SEMAFORO	PROG	ALCAN	EF %	SEMAFORO
9.00	0.00	3.00	0.00	ADECUADO	18.00	6.00	33.33	ADECUADO

DESCRIPCIÓN DE RESULTADOS Y JUSTIFICACIÓN EN CASO DE VARIACIÓN SUPERIOR A + - 10 POR CIENTO RESPECTO A LO

EVALUACIÓN DEL INDICADOR



QUIEN ELABORA

[Signature]



QUIEN REvisa

[Signature]

**COORDINACIÓN
DE PREVENCIÓN
Y BIENESTAR
FAMILIAR**

UIPPE



PBRM-08b FICHA TÉCNICA DE SEGUIMIENTO DE INDICADORES 2018 DE GESTIÓN O ESTRATÉGICO



Temática Transversal:

PT01

Pilar Temático Gobierno Solidario

Temática de Desarrollo:

PT0102

Grupos vulnerables

Programa Presupuestario:

02060801

Protección a la población infantil y adolescente

Proyecto Presupuestario:

03

Detección y prevención de niños en situación de calle

Objetivo del Programa Presupuestario:

Agrupar los proyectos que lleva a cabo el Gobierno municipal para garantizar el respeto a los derechos de los infantes, principalmente de los que están en condiciones de marginación, con acciones que mejoren su bienestar y desarrollo.

Dependencia General:

E00

ÁREA DE OPERACIÓN

Dependencia Auxiliar:

308

Área de Orientación Familiar

ESTRUCTURA DEL INDICADOR

Nombre del indicador:

PORCENTAJE DE BECAS GESTIONADAS.

Fórmula de cálculo:

(Becas otorgadas a los infantes en situación de calle y en riesgo de migración/Becas gestionadas ante los diferentes niveles de gobierno) *100

Interpretación:

becas otorgadas

Dimensión que atender:

eficacia

Descripción del Factor del comparación:

informe mensual

Frecuencia de Medición: Trimestral

Ámbito Geográfico:

Cobertura:

COMPORTAMIENTO DE LAS VARIABLES DURANTE EL TRIMESTRE

VARIABLE	UNIDAD DE MEDIDA	OPERACIÓN	META ANUAL	AVANCE TRIMESTRAL				AVANCE ACUMULADO			
				PROG	%	ALCAN	%	PROG	%	ALCAN	%
BECAS OTORGADAS A LOS INFANTES EN SITUACIÓN DE CALLE Y EN RIESGO DE MIGRACIÓN	BECAS	SUMABLE	300.00	90.00	30.00	60.00	20.00	180.00	60.00	120.00	40.00
BECAS GESTIONADAS ANTE LOS DIFERENTES NIVELES DE GOBIERNO	BECAS	SUMABLE	300.00	90.00	30.00	60.00	20.00	180.00	60.00	120.00	40.00

COMPORTAMIENTO DEL INDICADOR

DESCRIPCIÓN DE LA META ANUAL

META ANUAL	TRIMESTRE							
	AVANCE TRIMESTRAL				AVANCE ACUMULADO			
	PROG	ALCAN	EF %	SEMAFORO	PROG	ALCAN	EF %	SEMAFORO
300.00	0.00	60.00	0.00	ADECUADO	180.00	120.00	66.67	ADECUADO

DESCRIPCIÓN DE RESULTADOS Y JUSTIFICACIÓN EN CASO DE VARIACIÓN SUPERIOR A +- 10 POR CIENTO RESPECTO A LO

EVALUACIÓN DEL INDICADOR



QUIEN ELABORA



QUIEN REvisa

UIPPE

COORDINACIÓN
DE PREVENCIÓN
Y BIENESTAR
FAMILIAR

FECHA DE ELABORACIÓN: 01/08/2018

Hoja: 10 de 53



**PBRM-08b FICHA TÉCNICA DE SEGUIMIENTO DE INDICADORES 2018
DE GESTIÓN O ESTRATÉGICO**



e Transversal: PT01 Pilar Tem tico Gobierno Solidario
 tema de Desarrollo: PT0102 Grupos vulnerables
 Programa Presupuestario: 02060801 Protección a la población infantil y adolescente
 Proyecto Presupuestario: 03 Detección y prevención de niños en situación de calle
 Objetivo del Programa Presupuestario: Agrupa los proyectos que lleva a cabo el Gobierno municipal para garantizar el respeto a los derechos de los infantes, principalmente de los que están en condiciones de marginación, con acciones que mejoren su bienestar y desarrollo.
 Dependencia General: E00 ÁREA DE OPERACIÓN
 Dependencia Auxiliar: 308 Área de Orientación Familiar

ESTRUCTURA DEL INDICADOR

Nombre del indicador: PORCENTAJE DE INFANTES EN SITUACIÓN DE CALLE DETECTADOS
 Fórmula de cálculo: (Número de infantes detectados en situación de calle / Número de infantes previstos a ser detectados en situación de calle) *100
 Interpretación: Número de infantes detectados en situación de calle
 Dimensión que atender: eficacia
 Descripción del Factor del comparación: informe mensual
 Ambito Geográfico: Frecuencia de Medición: Trimestral
 Cobertura:

COMPORTAMIENTO DE LAS VARIABLES DURANTE EL TRIMESTRE

VARIABLE	UNIDAD DE MEDIDA	OPERACIÓN	META ANUAL	AVANCE TRIMESTRAL				AVANCE ACUMULADO			
				PROG	%	ALCAN	%	PROG	%	ALCAN	%
NÚMERO DE INFANTES DETECTADOS EN SITUACIÓN DE CALLE	INFANTES	SUMABLE	28.00	10.00	35.71	13.00	46.43	21.00	75.00	21.00	75.00
NÚMERO DE INFANTES PREVISTOS A SER DETECTADOS EN SITUACIÓN DE CALLE	INFANTES	SUMABLE	28.00	10.00	35.71	13.00	46.43	21.00	75.00	21.00	75.00

COMPORTAMIENTO DEL INDICADOR

DESCRIPCIÓN DE LA META ANUAL

META ANUAL	TRIMESTRE							
	AVANCE TRIMESTRAL				AVANCE ACUMULADO			
	PROG	ALCAN	EF %	SEMAFORO	PROG	ALCAN	EF %	SEMAFORO
28.00	0.00	13.00	0.00	ADECUADO	21.00	21.00	100.00	ADECUADO

DESCRIPCIÓN DE RESULTADOS Y JUSTIFICACIÓN EN CASO DE VARIACIÓN SUPERIOR A + - 10 POR CIENTO RESPECTO A LO

EVALUACIÓN DEL INDICADOR



QUIEN ELABORA



QUIEN REvisa

[Signature]

COORDINACIÓN
DE PREVENCIÓN
Y DEFENSA
FAMILIAR

UIPE



PRM-08b FICHA TÉCNICA DE SEGUIMIENTO DE INDICADORES 2018 DE GESTIÓN O ESTRATÉGICO



e Transversal: PT01 Pilar Tem tico Gobierno Solidario
 temia de Desarrollo: PT0102 Grupos vulnerables
 Programa Presupuestario: 02060801 Protección a la población infantil y adolescente
 Proyecto Presupuestario: 03 Detección y prevención de niños en situación de calle
 Objetivo del Programa Presupuestario: Agrupa los proyectos que lleva a cabo el Gobierno municipal para garantizar el respeto a los derechos de los infantes, principalmente de los que están en condiciones de marginación, con acciones que mejoren su bienestar y desarrollo.
 Dependencia General: E00 ÁREA DE OPERACIÓN
 Dependencia Auxiliar: 308 Área de Orientación Familiar

ESTRUCTURA DEL INDICADOR

Nombre del indicador: PORCENTAJE DE BECAS GESTIONADAS EN LOS DIFERENTES ORDENES DE GOBIERNO.
 Formula de calculo: (Becas autorizadas /Becas gestionadas) *100
 Interpretación: Becas autorizadas
 Dimensión que atender: eficacia
 Descripción del Factor del comparación: informe mensual
 Ambito Geográfico:
 Cobertura:
 Frecuencia de Medición: Trimestral

COMPORTAMIENTO DE LAS VARIABLES DURANTE EL TRIMESTRE

VARIABLE	UNIDAD DE MEDIDA	OPERACIÓN	META ANUAL	AVANCE TRIMESTRAL				AVANCE ACUMULADO			
				PROG	%	ALCAN	%	PROG	%	ALCAN	%
BEAS AUTORIZADAS	BEAS	SUMABLE	300.00	90.00	30.00	60.00	20.00	180.00	60.00	120.00	40.00
BEAS GESTIONADAS	BEAS	SUMABLE	300.00	90.00	30.00	60.00	20.00	180.00	60.00	120.00	40.00

COMPORTAMIENTO DEL INDICADOR

DESCRIPCIÓN DE LA META ANUAL

META ANUAL	TRIMESTRE							
	AVANCE TRIMESTRAL				AVANCE ACUMULADO			
	PROG	ALCAN	EF %	SEMAFORO	PROG	ALCAN	EF %	SEMAFORO
300.00	0.00	60.00	0.00	ADECUADO	180.00	120.00	66.67	ADECUADO

DESCRIPCIÓN DE RESULTADOS Y JUSTIFICACIÓN EN CASO DE VARIACIÓN SUPERIOR A +- 10 POR CIENTO RESPECTO A LO

EVALUACIÓN DEL INDICADOR



COORDINACIÓN
DE PREVENCIÓN
Y BIENESTAR
FAMILIAR

QUIEN ELABORA

[Signature]



UIPPE



QUIEN REvisa

[Signature]



**PRM-08b FICHA TÉCNICA DE SEGUIMIENTO DE INDICADORES 2018
DE GESTIÓN O ESTRATÉGICO**



Temática Transversal:

PT01

Pilar Temático Gobierno Solidario

Temática Desarrollo:

PT0102

Grupos vulnerables

Programa Presupuestario:

02060801

Protección a la población infantil y adolescente

Proyecto Presupuestario:

03

Detección y prevención de niños en situación de calle

Objetivo del Programa Presupuestario:

Incluye el grupo de proyectos que tienen como propósito procurar elevar el estado nutricional de grupos vulnerables, promover la autosuficiencia alimenticia en zonas y comunidades marginadas, y fomentar hábitos adecuados de consumo

Dependencia General:

E00

ÁREA DE OPERACIÓN

Dependencia Auxiliar:

308

Área de Orientación Familiar

ESTRUCTURA DEL INDICADOR

Nombre del indicador:

TASA DE VARIACIÓN DE PROGRAMAS Y ACCIONES ENCAMINADAS A LA PROTECCIÓN DE LOS INFANTES

Formula de cálculo:

((Total de programas y acciones de protección a los infantes del año actual / Total programas y acciones de protección a los infantes del año anterior) -1) *100

Interpretación:

Total de programas y acciones de protección

Dimensión que atender:

eficacia

Descripción del Factor del comparación:

informe anual

Frecuencia de Medición: Anual

Ámbito Geográfico:

Cobertura:

COMPORTAMIENTO DE LAS VARIABLES DURANTE EL TRIMESTRE

VARIABLE	UNIDAD DE MEDIDA	OPERACIÓN	META ANUAL	AVANCE TRIMESTRAL				AVANCE ACUMULADO			
				PROG	%	ALCAN	%	PROG	%	ALCAN	%
TOTAL DE PROGRAMAS Y ACCIONES DE PROTECCIÓN A LOS INFANTES DEL AÑO A	PROGRAMAS/ACCIÓN	CONTANTE	5.00	5.00	100.00	1.00	20.00	10.00	200.00	3.00	60.00
TOTAL PROGRAMAS Y ACCIONES DE PROTECCIÓN A LOS INFANTES DEL AÑO ANTERIOR	PROGRAMAS/ACCIÓN	CONSTANTE	5.00	5.00	100.00	1.00	20.00	10.00	200.00	3.00	60.00

COMPORTAMIENTO DEL INDICADOR

DESCRIPCIÓN DE LA META ANUAL

META ANUAL	TRIMESTRE							
	AVANCE TRIMESTRAL				AVANCE ACUMULADO			
	PROG	ALCAN	EF %	SEMAFORO	PROG	ALCAN	EF %	SEMAFORO
5.00	0.00	1.00	0.00	ADECUADO	10.00	3.00	30.00	ADECUADO

DESCRIPCIÓN DE RESULTADOS Y JUSTIFICACIÓN EN CASO DE VARIACIÓN SUPERIOR A + - 10 POR CIENTO RESPECTO A LO

EVALUACIÓN DEL INDICADOR



QUIEN ELABORA

[Signature]

**COORDINACIÓN
DE PROTECCIÓN
Y DEFENSA
FAMILIAR**



QUIEN REvisa

[Signature]

UIPPE

FECHA DE ELABORACION: 01/08/2018

Hoja: 13 de 53



PBRM-08b FICHA TÉCNICA DE SEGUIMIENTO DE INDICADORES 2018 DE GESTIÓN O ESTRATÉGICO



e Transversal: PT01 Pilar Tem tico Gobierno Solidario
 Tema de Desarrollo: PT0102 Grupos vulnerables
 Programa Presupuestario: 02060801 Protección a la población infantil y adolescente
 Proyecto Presupuestario: 03 Detección y prevención de niños en situación de calle
 Objetivo del Programa Presupuestario: Agrupa los proyectos que lleva a cabo el Gobierno municipal para garantizar el respeto a los derechos de los infantes, principalmente de los que están en condiciones de marginación, con acciones que mejoren su bienestar y desarrollo
 Dependencia General: E00 ÁREA DE OPERACIÓN
 Dependencia Auxiliar: 308 Área de Orientación Familiar

ESTRUCTURA DEL INDICADOR

Nombre del indicador: TASA DE VARIACIÓN DE INFANTES ATENDIDOS.
 Fórmula de cálculo: $((\text{Infantes atendidos en el año actual} / \text{Infantes atendidos en el año anterior}) - 1) * 100$
 Interpretación: Infantes atendidos
 Dimensión que atender: eficacia
 Descripción del Factor del comparación: informe anual
 Ambito Geográfico: Frecuencia de Medición: Anual
 Cobertura:

COMPORTAMIENTO DE LAS VARIABLES DURANTE EL TRIMESTRE

VARIABLE	UNIDAD DE MEDIDA	OPERACIÓN	META ANUAL	AVANCE TRIMESTRAL				AVANCE ACUMULADO			
				PROG	%	ALCAN	%	PROG	%	ALCAN	%
INFANTES ATENDIDOS EN EL AÑO ACTUAL	INFANTES	CONSTANTE	30.00	30.00	100.00	8.00	26.67	60.00	200.00	16.00	53.33
INFANTES ATENDIDOS EN EL AÑO ANTERIOR	INFANTES	CONSTANTE	30.00	30.00	100.00	8.00	26.67	60.00	200.00	16.00	53.33

COMPORTAMIENTO DEL INDICADOR

DESCRIPCIÓN DE LA META ANUAL

META ANUAL	TRIMESTRE							
	AVANCE TRIMESTRAL				AVANCE ACUMULADO			
	PROG	ALCAN	EF %	SEMAFORO	PROG	ALCAN	EF %	SEMAFORO
30.00	0.00	8.00	0.00	ADECUADO	60.00	16.00	26.67	ADECUADO

DESCRIPCIÓN DE RESULTADOS Y JUSTIFICACIÓN EN CASO DE VARIACIÓN SUPERIOR A + - 10 POR CIENTO RESPECTO A LO

EVALUACIÓN DEL INDICADOR



COORDINACIÓN
 DE PROMOCIÓN
 Y BIENESTAR
 FAMILIAR

QUIEN ELABORA



UIPPE



QUIEN REvisa



**PdRM-08b FICHA TÉCNICA DE SEGUIMIENTO DE INDICADORES 2018
DE GESTIÓN O ESTRATÉGICO**



e Transversal: PT01 Pilar Tem tico Gobierno Solidario
 tema de Desarrollo: PT0101 Nucleo Social y calidad de vida
 Programa Presupuestario: 02060804 Desarrollo integral de la familia
 Proyecto Presupuestario: 01 Fomento a la integración de la familia
 Objetivo del Programa Presupuestario: Engloba los proyectos orientados a fomentar la integración familiar, el respeto y el impulso de valores que permitan al individuo un desarrollo armónico, sano y pleno y asistir al mejoramiento en la calidad de vida y al respeto de los derechos de los niños, mujeres, discapacitados y adultos mayores.
 Dependencia General: E00 ÁREA DE OPERACIÓN
 Dependencia Auxiliar: 308 Área de Orientación Familiar

ESTRUCTURA DEL INDICADOR

Nombre del indicador: PORCENTAJE DE OTORGAMIENTO DE CONSULTAS MÉDICAS
 Formula de calculo: (Consultas médicas otorgadas/Consultas médicas programadas) *100
 Interpretación: Consultas médicas
 Dimensión que atender: eficacia
 Descripción del Factor del comparación: informe mensual
 Ambito Geográfico: Frecuencia de Medición: Mensual
 Cobertura:

COMPORTAMIENTO DE LAS VARIABLES DURANTE EL TRIMESTRE

VARIABLE	UNIDAD DE MEDIDA	OPERACIÓN	META ANUAL	AVANCE TRIMESTRAL				AVANCE ACUMULADO			
				PROG	%	ALCAN	%	PROG	%	ALCAN	%
Consultas médicas otorgadas	CONSULTAS	SUMABLE	4,650.00	1,000.00	21.51	1,066.00	22.92	2,100.00	45.16	2,997.00	64.45
Consultas médicas programadas	CONSULTAS	SUMABLE	4,650.00	1,000.00	21.51	1,066.00	22.92	2,100.00	45.16	2,997.00	64.45

COMPORTAMIENTO DEL INDICADOR

DESCRIPCIÓN DE LA META ANUAL

META ANUAL	TRIMESTRE							
	AVANCE TRIMESTRAL				AVANCE ACUMULADO			
	PROG	ALCAN	EF %	SEMAFORO	PROG	ALCAN	EF %	SEMAFORO
4,650.00	0.00	1,066.00	0.00	ADECUADO	2,100.00	2,997.00	142.71	ADECUADO

DESCRIPCIÓN DE RESULTADOS Y JUSTIFICACIÓN EN CASO DE VARIACIÓN SUPERIOR A +- 10 POR CIENTO RESPECTO A LO

EVALUACIÓN DEL INDICADOR



QUIEN ELABORA

**COORDINACIÓN
DE SALUD**




QUIEN REvisa

UIPPE

FECHA DE ELABORACION: 01/08/2018 Hoja: 15 de 53



**PdRM-08b FICHA TÉCNICA DE SEGUIMIENTO DE INDICADORES 2018
DE GESTIÓN O ESTRATÉGICO**



e Transversal: PT01 Pilar Tem tico Gobierno Solidario
 Tema de Desarrollo: PT0101 Nucleo Social y calidad de vida
 Programa Presupuestario: 02060804 Desarrollo integral de la familia
 Proyecto Presupuestario: 01 Fomento a la integración de la familia
 Objetivo del Programa Presupuestario: Engloba los proyectos orientados a fomentar la integración familiar, el respeto y el impulso de valores que permitan al individuo un desarrollo armónico, sano y pleno y asistir al mejoramiento en la calidad de vida y al respeto de los derechos de los niños, mujeres, discapacitados y adultos mayores.
 Dependencia General: E00 ÁREA DE OPERACIÓN
 Dependencia Auxiliar: 308 Área de Orientación Familiar

ESTRUCTURA DEL INDICADOR

Nombre del indicador: PORCENTAJE EN EL OTORGAMIENTO DE APOYO PSICOLÓGICO
 Formula de calculo: (Consultas de apoyo psicológico otorgadas /Consultas de apoyo psicológico programadas) *100
 Interpretación: Consultas de apoyo psicológico
 Dimensión que atender: eficacia
 Descripción del Factor del comparación: informe mensual
 Ambito Geográfico: Frecuencia de Medición: Mensual
 Cobertura:

COMPORTAMIENTO DE LAS VARIABLES DURANTE EL TRIMESTRE

VARIABLE	UNIDAD DE MEDIDA	OPERACIÓN	META ANUAL	AVANCE TRIMESTRAL				AVANCE ACUMULADO			
				PROG	%	ALCAN	%	PROG	%	ALCAN	%
Consultas de apoyo psicológico otorgadas	CONSULTAS	SUMABLE	1,975.00	570.00	28.86	613.00	31.04	1,140.00	57.72	1,203.00	60.91
Consultas de apoyo psicológico programadas	CONSULTAS	SUMABLE	1,975.00	570.00	28.86	613.00	31.04	1,140.00	57.72	1,203.00	60.91


COMPORTAMIENTO DEL INDICADOR

DESCRIPCIÓN DE LA META ANUAL


META ANUAL	TRIMESTRE							
	AVANCE TRIMESTRAL				AVANCE ACUMULADO			
	PROG	ALCAN	EF %	SEMAFORO	PROG	ALCAN	EF %	SEMAFORO
1,975.00	0.00	613.00	0.00	ADECUADO	1,140.00	1,203.00	105.53	ADECUADO

DESCRIPCIÓN DE RESULTADOS Y JUSTIFICACIÓN EN CASO DE VARIACIÓN SUPERIOR A + - 10 POR CIENTO RESPECTO A LO

EVALUACIÓN DEL INDICADOR



QUIEN ELABORA



QUIEN REVISÓ

FECHA DE ELABORACION: 01/08/2018 Hoja: 16 de 53



**PdRM-08b FICHA TÉCNICA DE SEGUIMIENTO DE INDICADORES 2018
DE GESTIÓN O ESTRATÉGICO**



e Transversal: PT01 Pilar Tem tico Gobierno Solidario
 tema de Desarrollo: PT0101 Nucleo Social y calidad de vida
 Programa Presupuestario: 02060804 Desarrollo integral de la familia
 Proyecto Presupuestario: 01 Fomento a la integración de la familia
 Objetivo del Programa Presupuestario: Engloba los proyectos orientados a fomentar la integración familiar, el respeto y el impulso de valores que permitan al individuo un desarrollo armónico, sano y pleno y asistir al mejoramiento en la calidad de vida y al respeto de los derechos de los niños, mujeres, discapacitados y adultos mayores.
 Dependencia General: E00 AREA DE OPERACIÓN
 Dependencia Auxiliar: 308 Área de Orientación Familiar

ESTRUCTURA DEL INDICADOR

Nombre del indicador: PORCENTAJE DE OTORGAMIENTO DE ASESORIA JURIDICA
 Formula de calculo: (Asesorías Jurídicas otorgadas/Asesorías Jurídicas Programadas) *100
 Interpretación: Asesorías Jurídicas
 Dimensión que atender: eficacia
 Descripción del Factor del comparación: informe mensual
 Ambito Geográfico: Frecuencia de Medición: Mensual
 Cobertura:

COMPORTAMIENTO DE LAS VARIABLES DURANTE EL TRIMESTRE

VARIABLE	UNIDAD DE MEDIDA	OPERACIÓN	META ANUAL	AVANCE TRIMESTRAL				AVANCE ACUMULADO			
				PROG	%	ALCAN	%	PROG	%	ALCAN	%
Asesorías Jurídicas otorgadas	ASESORIAS	SUMABLE	600.00	150.00	25.00	145.00	24.17	300.00	50.00	306.00	51.00
Asesorías Jurídicas Programadas	ASESORIAS	SUMABLE	600.00	150.00	25.00	145.00	24.17	300.00	50.00	306.00	51.00

COMPORTAMIENTO DEL INDICADOR

DESCRIPCIÓN DE LA META ANUAL

META ANUAL	TRIMESTRE							
	AVANCE TRIMESTRAL				AVANCE ACUMULADO			
	PROG	ALCAN	EF %	SEMAFORO	PROG	ALCAN	EF %	SEMAFORO
600.00	0.00	145.00	0.00	ADECUADO	300.00	306.00	102.00	ADECUADO

DESCRIPCIÓN DE RESULTADOS Y JUSTIFICACIÓN EN CASO DE VARIACIÓN SUPERIOR A + - 10 POR CIENTO RESPECTO A LO

EVALUACIÓN DEL INDICADOR



QUIEN ELABORA



UIPPE



QUIEN REvisa

FECHA DE ELABORACION: 01/08/2018

Hoja: 17 de 53



**PBRM-08b FICHA TÉCNICA DE SEGUIMIENTO DE INDICADORES 2018
DE GESTIÓN O ESTRATÉGICO**



e Transversal: PT01 Pilar Tem tico Gobierno Solidario
 tema de Desarrollo: PT0101 Nucleo Social y calidad de vida
 Programa Presupuestario: 02060804 Desarrollo integral de la familia
 Proyecto Presupuestario: 01 Fomento a la integración de la familia
 Objetivo del Programa Presupuestario: Engloba los proyectos orientados a fomentar la integración familiar, el respeto y el impulso de valores que permitan al individuo un desarrollo armónico, sano y pleno y asistir al mejoramiento en la calidad de vida y al respeto de los derechos de los niños, mujeres, discapacitados y adultos mayores.
 Dependencia General: E00 ÁREA DE OPERACIÓN
 Dependencia Auxiliar: 308 Área de Orientación Familiar

ESTRUCTURA DEL INDICADOR

Nombre del indicador: PORCENTAJE EN LA PRESTACIÓN DE SERVICIOS ASISTENCIALES ORIENTADOS AL APOYO DE FAMILIAS VULNERABLES O/Y SUJETAS A ASISTENCIA SOCIAL
 Fórmula de cálculo: (No. de consultas médicas + No. de consultas Psicológicas + Asistencias jurídicas brindadas a familias vulnerables o/y sujetas a asistencia social/ No. de consultas médicas + No. De consultas Psicológicas + Asistencias jurídicas brindadas a familias vulnerables o/y sujetas a asistencia social progra
 Interpretación: Numero de consultas médicas, Psicológicas y Asistencias jurídicas brindadas
 Dimensión que atender: eficacia
 Descripción del Factor del comparación: informe mensual
 Ambito Geográfico: Frecuencia de Medición: Mensual
 Cobertura:

COMPORTAMIENTO DE LAS VARIABLES DURANTE EL TRIMESTRE

VARIABLE	UNIDAD DE MEDIDA	OPERACIÓN	META ANUAL	AVANCE TRIMESTRAL				AVANCE ACUMULADO			
				PROG	%	ALCAN	%	PROG	%	ALCAN	%
No. de consultas médicas + No. de consultas Psicológicas + Asistencias jurídicas brindadas a familias vulnerables o/y sujetas a asistencia social	CONSULTAS	SUMABLE	7,225.00	1,720.00	23.81	1,824.00	25.25	3,540.00	49.00	4,506.00	62.37
No. de consultas médicas + No. De consultas Psicológicas + Asistencias jurídicas brindadas a familias vulnerables o/y sujetas a asistencia social progra	CONSULTAS	SUMABLE	7,225.00	1,720.00	23.81	1,824.00	25.25	3,540.00	49.00	4,506.00	62.37

COMPORTAMIENTO DEL INDICADOR

DESCRIPCIÓN DE LA META ANUAL


META ANUAL	TRIMESTRE							
	AVANCE TRIMESTRAL				AVANCE ACUMULADO			
	PROG	ALCAN	EF %	SEMAFORO	PROG	ALCAN	EF %	SEMAFORO
7,225.00	0.00	1,824.00	0.00	ADECUADO	3,540.00	4,506.00	127.29	ADECUADO

DESCRIPCIÓN DE RESULTADOS Y JUSTIFICACIÓN EN CASO DE VARIACIÓN SUPERIOR A + - 10 POR CIENTO RESPECTO A LO

EVALUACIÓN DEL INDICADOR



QUIEN ELABORA



QUIEN REVIS



**PDRM-08b FICHA TÉCNICA DE SEGUIMIENTO DE INDICADORES 2018
DE GESTIÓN O ESTRATÉGICO**



e Transversal: PT01 Pilar Tem tico Gobierno Solidario
 temia de Desarrollo: PT0101 Nucleo Social y calidad de vida
 Programa Presupuestario: 02060804 Desarrollo integral de la familia
 Proyecto Presupuestario: 01 Fomento a la integración de la familia
 Objetivo del Programa Presupuestario: Engloba los proyectos orientados a fomentar la integración familiar, el respeto y el impulso de valores que permitan al individuo un desarrollo armónico, sano y pleno y asistir al mejoramiento en la calidad de vida y al respeto de los derechos de los niños, mujeres, discapacitados y adultos mayores.
 Dependencia General: E00 ÁREA DE OPERACIÓN
 Dependencia Auxiliar: 308 Área de Orientación Familiar

ESTRUCTURA DEL INDICADOR

Nombre del indicador: TASA DE VARIACIÓN EN EL NÚMERO DE FAMILIAS VULNERABLES ATENDIDAS CON PROGRAMAS DE ASISTENCIA SOCIAL
 Formula de calculo: ((Famílias vulnerables atendidas a través de programas de asistencia social en el año actual/Famílias vulnerables atendidas a través de programas de asistencia social el año anterior)-1) *100
 Interpretación: Famílias vulnerables atendidas a través de programas de asistencia social
 Dimensión que atender: eficacia
 Descripción del Factor del comparación: informe mensual
 Ambito Geográfico: Frecuencia de Medición: Anual
 Cobertura:

COMPORTAMIENTO DE LAS VARIABLES DURANTE EL TRIMESTRE

VARIABLE	UNIDAD DE MEDIDA	OPERACIÓN	META ANUAL	AVANCE TRIMESTRAL				AVANCE ACUMULADO			
				PROG	%	ALCAN	%	PROG	%	ALCAN	%
Famílias vulnerables atendidas a través de programas de asistencia social en el año actual	FAMILIAS	CONSTANTE	7,225.00	1,720.00	23.81	1,824.00	25.25	3,540.00	49.00	4,506.00	62.37
Famílias vulnerables atendidas a través de programas de asistencia social el año anterior	FAMILIAS	CONSTANTE	7,225.00	0.00	0.00	0.00	0.00	1,820.00	25.19	2,682.00	37.12


COMPORTAMIENTO DEL INDICADOR

DESCRIPCIÓN DE LA META ANUAL


META ANUAL	TRIMESTRE							
	AVANCE TRIMESTRAL				AVANCE ACUMULADO			
	PROG	ALCAN	EF %	SEMAFORO	PROG	ALCAN	EF %	SEMAFORO
7,225.00	0.00	1,824.00	0.00	ADECUADO	3,540.00	4,506.00	127.29	ADECUADO

DESCRIPCIÓN DE RESULTADOS Y JUSTIFICACIÓN EN CASO DE VARIACIÓN SUPERIOR A + - 10 POR CIENTO RESPECTO A LO

EVALUACIÓN DEL INDICADOR



QUIEN ELABORA



QUIEN REvisa

FECHA DE ELABORACION: 01/08/2018 Hoja: 19 de 53



PRM-08b FICHA TÉCNICA DE SEGUIMIENTO DE INDICADORES 2018 DE GESTIÓN O ESTRATÉGICO



Temática Transversal:

PT01

Pilar Temático Gobierno Solidario

Temática de Desarrollo:

PT0101

Núcleo Social y calidad de vida

Programa Presupuestario:

02060804

Desarrollo integral de la familia

Proyecto Presupuestario:

01

Fomento a la integración de la familia

Objetivo del Programa Presupuestario:

Engloba los proyectos orientados a fomentar la integración familiar, el respeto y el impulso de valores que permitan al individuo un desarrollo armónico, sano y pleno y asistir al mejoramiento en la calidad de vida y al respeto de los derechos de los niños, mujeres, discapacitados y adultos mayores

Dependencia General:

E00

ÁREA DE OPERACIÓN

Dependencia Auxiliar:

308

Área de Orientación Familiar

ESTRUCTURA DEL INDICADOR

Nombre del indicador:

PORCENTAJE DE POBLACIÓN BENEFICIADA CON PROGRAMAS DE ATENCIÓN A LA FAMILIA

Fórmula de cálculo:

$(\text{Población total beneficiada con programas de atención a la familia en el año actual} / \text{Total de la población objetivo del programa}) * 100$

Interpretación:

Población total beneficiada con programas de atención a la familia

Dimensión que atender:

eficacia

Descripción del Factor del comparación:

informe mensual

Frecuencia de Medición: Anual

Ámbito Geográfico:

Cobertura:

COMPORTAMIENTO DE LAS VARIABLES DURANTE EL TRIMESTRE

VARIABLE	UNIDAD DE MEDIDA	OPERACIÓN	META ANUAL	AVANCE TRIMESTRAL				AVANCE ACUMULADO			
				PROG	%	ALCAN	%	PROG	%	ALCAN	%
Población total beneficiada con programas de atención a la familia en el año actual	PERSONAS	CONSTANTE	7,225.00	1,720.00	23.81	1,824.00	25.25	3,540.00	49.00	4,506.00	62.37
Total de la población objetivo del programa	PERSONAS	CONSTANTE	7,225.00	1,720.00	23.81	1,824.00	25.25	3,540.00	49.00	4,506.00	62.37

COMPORTAMIENTO DEL INDICADOR

DESCRIPCIÓN DE LA META ANUAL


META ANUAL	TRIMESTRE							
	AVANCE TRIMESTRAL				AVANCE ACUMULADO			
	PROG	ALCAN	EF %	SEMAFORO	PROG	ALCAN	EF %	SEMAFORO
7,225.00	0.00	1,824.00	0.00	ADECUADO	3,540.00	4,506.00	127.29	ADECUADO

DESCRIPCIÓN DE RESULTADOS Y JUSTIFICACIÓN EN CASO DE VARIACIÓN SUPERIOR A +- 10 POR CIENTO RESPECTO A LO

EVALUACIÓN DEL INDICADOR



QUIEN ELABORA



QUIEN REvisa

FECHA DE ELABORACION: 01/08/2018

Hoja: 20 de 53



**PBRM-085 FICHA TÉCNICA DE SEGUIMIENTO DE INDICADORES 2018
DE GESTIÓN O ESTRATÉGICO**



Temática Transversal:

PT01

Pilar Temático Gobierno Solidario

Temática de Desarrollo:

PT0101

Núcleo Social y calidad de vida

Programa Presupuestario:

02060805

El papel fundamental de la mujer y la perspectiva de género

Proyecto Presupuestario:

01

Fomento a la cultura de igualdad de género

Objetivo del Programa Presupuestario:

Engloba los proyectos para promover en todos los ámbitos sociales la perspectiva de género como una condición necesaria para el desarrollo integral de la sociedad, en igualdad de condiciones, oportunidades, derechos y obligaciones

Dependencia General:

E00

ÁREA DE OPERACIÓN

Dependencia Auxiliar:

308

Área de Orientación Familiar

ESTRUCTURA DEL INDICADOR

Nombre del indicador:

PORCENTAJE DE MUJERES CAPACITADAS EN ÁREAS PRODUCTIVAS

Fórmula de cálculo:

(Mujeres que recibieron capacitación para el trabajo inscritas en el programa de apoyo municipal/ Total de mujeres asistentes a los cursos de capacitación para el trabajo impartidos por el municipio) *100

Interpretación:

Mujeres que recibieron capacitación para el trabajo

Dimensión que atender:

eficacia

Descripción del Factor del comparación:

informe mensual

Frecuencia de Medición: Trimestral

Ámbito Geográfico:
Cobertura:

COMPORTAMIENTO DE LAS VARIABLES DURANTE EL TRIMESTRE

VARIABLE	UNIDAD DE MEDIDA	OPERACIÓN	META ANUAL	AVANCE TRIMESTRAL				AVANCE ACUMULADO			
				PROG	%	ALCAN	%	PROG	%	ALCAN	%
Mujeres que recibieron capacitación para el trabajo inscritas en el programa de apoyo municipal	PERSONAS	SUMABLE	94.00	35.00	37.23	46.00	48.94	56.00	59.57	86.00	91.49
Total de mujeres asistentes a los cursos de capacitación para el trabajo impartidos por el municipio	PERSONAS	SUMABLE	94.00	35.00	37.23	46.00	48.94	56.00	59.57	86.00	91.49

COMPORTAMIENTO DEL INDICADOR

DESCRIPCIÓN DE LA META ANUAL

META ANUAL	TRIMESTRE							
	AVANCE TRIMESTRAL				AVANCE ACUMULADO			
	PROG	ALCAN	EF %	SEMAFORO	PROG	ALCAN	EF %	SEMAFORO
94.00	0.00	46.00	0.00	ADECUADO	56.00	86.00	153.57	ADECUADO


DESCRIPCIÓN DE RESULTADOS Y JUSTIFICACIÓN EN CASO DE VARIACIÓN SUPERIOR A + - 10 POR CIENTO RESPECTO A LO

EVALUACIÓN DEL INDICADOR



QUIEN ELABORA

[Signature]



QUIEN REvisa

[Signature]

FECHA DE ELABORACION: 01/08/2018

Hoja: 21 de 53



**PRM-06b FICHA TÉCNICA DE SEGUIMIENTO DE INDICADORES 2018
DE GESTIÓN O ESTRATÉGICO**



Temática Transversal:

PT01 Pilar Temático Gobierno Solidario

Temática de Desarrollo:

PT0101 Nucleo Social y calidad de vida

Programa Presupuestario:

02060805 El papel fundamental de la mujer y la perspectiva de género

Proyecto Presupuestario:

01 Fomento a la cultura de igualdad de género

Objetivo del Programa Presupuestario:

Engloba los proyectos para promover en todos los ámbitos sociales la perspectiva de género como una condición necesaria para el desarrollo integral de la sociedad, en igualdad de condiciones, oportunidades, derechos y obligaciones.

Dependencia General:

E00 ÁREA DE OPERACIÓN

Dependencia Auxiliar:

308 Área de Orientación Familiar

ESTRUCTURA DEL INDICADOR

Nombre del indicador:

TASA DE VARIACIÓN EN EL NÚMERO DE MUJERES EN EDAD PRODUCTIVA CAPACITADAS

Formula de calculo:

((Mujeres en edad productiva capacitadas en el presente semestre/Mujeres en edad productiva capacitadas en el semestre anterior)-1) *100

Interpretación:

Mujeres en edad productiva capacitadas

Dimensión que atender:

eficacia

Descripción del Factor del comparación:

informe mensual

Frecuencia de Medición: Semestral

Ámbito Geográfico:
Cobertura:

COMPORTAMIENTO DE LAS VARIABLES DURANTE EL TRIMESTRE

VARIABLE	UNIDAD DE MEDIDA	OPERACIÓN	META ANUAL	AVANCE TRIMESTRAL				AVANCE ACUMULADO			
				PROG	%	ALCAN	%	PROG	%	ALCAN	%
Mujeres en edad productiva capacitadas en el presente semestre	PERSONAS	SUMABLE	74.00	26.00	35.14	28.00	37.84	38.00	51.35	40.00	54.05
Mujeres en edad productiva capacitadas en el semestre anterior	PERSONAS	SUMABLE	74.00	26.00	35.14	28.00	37.84	38.00	51.35	40.00	54.05

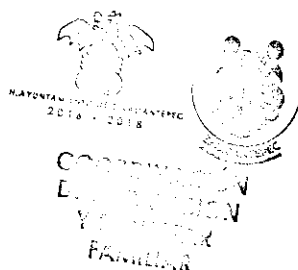
COMPORTAMIENTO DEL INDICADOR

DESCRIPCIÓN DE LA META ANUAL


META ANUAL	TRIMESTRE							
	AVANCE TRIMESTRAL				AVANCE ACUMULADO			
	PROG	ALCAN	EF %	SEMAFORO	PROG	ALCAN	EF %	SEMAFORO
74.00	0.00	28.00	0.00	ADECUADO	38.00	40.00	105.26	ADECUADO

DESCRIPCIÓN DE RESULTADOS Y JUSTIFICACIÓN EN CASO DE VARIACIÓN SUPERIOR A + - 10 POR CIENTO RESPECTO A LO

EVALUACIÓN DEL INDICADOR



QUIEN ELABORA



QUIEN REvisa

UIPPE

FECHA DE ELABORACION: 01/08/2018

Hoja: 22 de 53



PbRM-08b FICHA TÉCNICA DE SEGUIMIENTO DE INDICADORES 2018 DE GESTIÓN O ESTRATÉGICO



Temática Transversal:

PT01

Pilar Temático Gobierno Solidario

Temática de Desarrollo:

PT0101

Núcleo Social y calidad de vida

Programa Presupuestario:

02060805

El papel fundamental de la mujer y la perspectiva de género

Proyecto Presupuestario:

01

Fomento a la cultura de igualdad de género

Objetivo del Programa Presupuestario:

Engloba los proyectos para promover en todos los ámbitos sociales la perspectiva de género como una condición necesaria para el desarrollo integral de la sociedad, en igualdad de condiciones, oportunidades, derechos y obligaciones.

Dependencia General:

E00

ÁREA DE OPERACIÓN

Dependencia Auxiliar:

308

Área de Orientación Familiar

ESTRUCTURA DEL INDICADOR

Nombre del indicador:

TASA DE VARIACIÓN EN EL NÚMERO DE MUJERES QUE SE INTEGRAN A ACTIVIDADES PRODUCTIVAS

Fórmula de cálculo:

$\left(\frac{\text{Mujeres que se integran a actividades productivas a través de la gestión de programas para la equidad de género en el año actual}}{\text{Mujeres que se integran a actividades productivas a través de la gestión de programas para la equidad de género en el año anterior}} \right) \times 100$

Interpretación:

Mujeres que se integran a actividades productivas

Dimensión que atender:

eficacia

Descripción del Factor del comparación:

informe anual

Frecuencia de Medición: Anual

Ámbito Geográfico:

Cobertura:

COMPORTAMIENTO DE LAS VARIABLES DURANTE EL TRIMESTRE

VARIABLE	UNIDAD DE MEDIDA	OPERACIÓN	META ANUAL	AVANCE TRIMESTRAL				AVANCE ACUMULADO			
				PROG	%	ALCAN	%	PROG	%	ALCAN	%
Mujeres que se integran a actividades productivas a través de la gestión de programas para la equidad de género en el año actual	PERSONAS	CONSTANTE	188.00	47.00	25.00	0.00	0.00	94.00	50.00	120.00	63.83
Mujeres que se integran a actividades productivas a través de la gestión de programas para la equidad de género en el año anterior	PERSONAS	CONSTANTE	188.00	47.00	25.00	0.00	0.00	94.00	50.00	120.00	63.83

COMPORTAMIENTO DEL INDICADOR

DESCRIPCIÓN DE LA META ANUAL

META ANUAL	TRIMESTRE							
	AVANCE TRIMESTRAL				AVANCE ACUMULADO			
	PROG	ALCAN	EF %	SEMAFORO	PROG	ALCAN	EF %	SEMAFORO
188.00	0.00	0.00	0.00	ADECUADO	94.00	120.00	127.66	ADECUADO


DESCRIPCIÓN DE RESULTADOS Y JUSTIFICACIÓN EN CASO DE VARIACIÓN SUPERIOR A + - 10 POR CIENTO RESPECTO A LO

EVALUACIÓN DEL INDICADOR



QUIEN ELABORA

[Signature]



QUIEN REvisa

[Signature]

UIPPE

FECHA DE ELABORACIÓN: 01/08/2018

Hoja: 23 de 53



e Transversal:

tema de Desarrollo:

Programa Presupuestario:

Proyecto Presupuestario:

Ojetivo del Programa Presupuestario:

Dependencia General:

Dependencia Auxiliar:

PT01

PT0101

02060805

01

E00

308

Pilar Tem tico Gobierno Solidario

Núcleo Social y calidad de vida

El papel fundamental de la mujer y la perspectiva de género

Fomento a la cultura de igualdad de género

Engloba los proyectos para promover en todos los ámbitos sociales la perspectiva de género como una condición necesaria para el desarrollo integral de la sociedad, en igualdad de condiciones, oportunidades, derechos y obligaciones.

ÁREA DE OPERACIÓN

Área de Orientación Familiar



PRM-085 FICHA TÉCNICA DE SEGUIMIENTO DE INDICADORES 2018 DE GESTIÓN O ESTRATÉGICO

ESTRUCTURA DEL INDICADOR

Nombre del Indicador: PORCENTAJE DE MUJERES BENEFICIADAS CON PROGRAMAS PARA SU INSERCIÓN AL MERCADO LABORAL
Formula de calculo: (Mujeres beneficiadas con programas para su inserción al mercado laboral en el año actual/Total de población femenina en el municipio) *100
Interpretación: Mujeres beneficiadas con programas para su inserción al mercado laboral
Dimensión que atender: eficacia
Descripción del Factor del comparación: informe anual
Ambito Geográfico: Frecuencia de Medición: Anual
Cobertura:

COMPORTAMIENTO DE LAS VARIABLES DURANTE EL TRIMESTRE

VARIABLE	UNIDAD DE MEDIDA	OPERACIÓN	META ANUAL	AVANCE TRIMESTRAL				AVANCE ACUMULADO			
				PROG	%	ALCAN	%	PROG	%	ALCAN	%
Mujeres beneficiadas con programas para su inserción al mercado laboral en el año actual	PERSONAS	CONSTANTE	130.00	40.00	30.77	46.00	35.38	70.00	53.85	98.00	75.38
Total de población femenina en el municipio	PERSONAS	CONSTANTE	85,600.00	85,600.00	100.00	85,600.00	100.00	171,200.00	200.00	171,200.00	200.00

COMPORTAMIENTO DEL INDICADOR

DESCRIPCIÓN DE LA META ANUAL

META ANUAL	TRIMESTRE							
	AVANCE TRIMESTRAL				AVANCE ACUMULADO			
	PROG	ALCAN	EF %	SEMAFORO	PROG	ALCAN	EF %	SEMAFORO
130.00	0.00	46.00	0.00	ADECUADO	70.00	98.00	140.00	ADECUADO

DESCRIPCIÓN DE RESULTADOS Y JUSTIFICACIÓN EN CASO DE VARIACIÓN SUPERIOR A + - 10 POR CIENTO RESPECTO A LO

EVALUACIÓN DEL INDICADOR



QUIEN ELABORA

[Signature]

COORDINACIÓN
DE ASISTENCIA
Y ORIENTACIÓN
FAMILIAR



QUIEN REvisa

[Signature]

UIPPE

FECHA DE ELABORACION: 01/08/2018

Hoja: 24 de 53



**PRM-08b FICHA TÉCNICA DE SEGUIMIENTO DE INDICADORES 2018
DE GESTIÓN O ESTRATÉGICO**



e Transversal: PT01 Pilar Tem tico Gobierno Solidario
 temia de Desarrollo: PT0101 Ncleo Social y calidad de vida
 Programa Presupuestario: 02060806 Oportunidades para los jóvenes
 Proyecto Presupuestario: 02 Bienestar y orientación juvenil
 Objetivo del Programa Presupuestario: Contiene acciones que se orientan a brindar más y mejores oportunidades a los jóvenes que les permitan alcanzar su desarrollo físico y mental, y se incorporen a la sociedad de manera productiva.
 Dependencia General: E00 ÁREA DE OPERACIÓN
 Dependencia Auxiliar: 308 Área de Orientación Familiar

ESTRUCTURA DEL INDICADOR

Nombre del indicador: PORCENTAJE EN LA REALIZACIÓN DE CONCURSOS
 Formula de calculo: (Concursos realizados/Concursos programados) *100
 Interpretación: Concursos realizados
 Dimensión que atender: Eficacia
 Descripción del Factor de comparación: Informe mensual
 Ambito Geográfico: Frecuencia de Medición: Trimestral
 Cobertura:

COMPORTAMIENTO DE LAS VARIABLES DURANTE EL TRIMESTRE

VARIABLE	UNIDAD DE MEDIDA	OPERACIÓN	META ANUAL	AVANCE TRIMESTRAL				AVANCE ACUMULADO			
				PROG	%	ALCAN	%	PROG	%	ALCAN	%
Concursos realizados	CONCURSOS	SUMABLE	1.00	0.00	0.00	0.00	0.00	1.00	100.00	1.00	100.00
Concursos Programados	CONCURSOS	SUMABLE	1.00	0.00	0.00	0.00	0.00	1.00	100.00	1.00	100.00


COMPORTAMIENTO DEL INDICADOR

DESCRIPCIÓN DE LA META ANUAL

META ANUAL	TRIMESTRE							
	AVANCE TRIMESTRAL				AVANCE ACUMULADO			
	PROG	ALCAN	EF %	SEMAFORO	PROG	ALCAN	EF %	SEMAFORO
1.00	0.00	0.00	0.00	ADECUADO	1.00	1.00	100.00	ADECUADO

DESCRIPCIÓN DE RESULTADOS Y JUSTIFICACIÓN EN CASO DE VARIACIÓN SUPERIOR A +- 10 POR CIENTO RESPECTO A LO

EVALUACIÓN DEL INDICADOR



QUIEN ELABORA



QUIEN REvisa

UIPPE



PRM-08b FICHA TÉCNICA DE SEGUIMIENTO DE INDICADORES 2018 DE GESTIÓN O ESTRATÉGICO



Temática Transversal:

PT01

Pilar Temático Gobierno Solidario

Temática de Desarrollo:

PT0101

Núcleo Social y calidad de vida

Programa Presupuestario:

02060805

Oportunidades para los jóvenes

Proyecto Presupuestario:

02

Bienestar y orientación juvenil

Objetivo del Programa Presupuestario:

Contiene acciones que se orientan a brindar más y mejores oportunidades a los jóvenes que les permitan alcanzar su desarrollo físico y mental, y se incorporen a la sociedad de manera productiva

Dependencia General:

E00

ÁREA DE OPERACIÓN

Dependencia Auxiliar:

308

Área de Orientación Familiar

ESTRUCTURA DEL INDICADOR

Nombre del indicador:

PORCENTAJE DE CONCURSOS REALIZADOS

Formula de calculo:

(Concursos realizados/Concursos Programados) *100

Interpretación:

Concursos realizados

Dimensión que atender:

Eficacia

Descripción del Factor del comparación:

Informe mensual

Frecuencia de Medición: Semestral

Ambito Geográfico:
Cobertura:

COMPORTAMIENTO DE LAS VARIABLES DURANTE EL TRIMESTRE

VARIABLE	UNIDAD DE MEDIDA	OPERACIÓN	META ANUAL	AVANCE TRIMESTRAL				AVANCE ACUMULADO			
				PROG	%	ALCAN	%	PROG	%	ALCAN	%
Concursos realizados	APOYOS	SUMABLE	6.00	1.00	16.67	2.00	33.33	3.00	50.00	2.00	33.33
Concursos programados	CONCURSOS	SUMABLE	6.00	1.00	16.67	2.00	33.33	3.00	50.00	2.00	33.33

COMPORTAMIENTO DEL INDICADOR

DESCRIPCIÓN DE LA META ANUAL

META ANUAL	TRIMESTRE							
	AVANCE TRIMESTRAL				AVANCE ACUMULADO			
	PROG	ALCAN	EF %	SEMAFORO	PROG	ALCAN	EF %	SEMAFORO
6.00	0.00	2.00	0.00	ADECUADO	3.00	2.00	66.67	ADECUADO

DESCRIPCIÓN DE RESULTADOS Y JUSTIFICACIÓN EN CASO DE VARIACIÓN SUPERIOR A + - 10 POR CIENTO RESPECTO A LO

EVALUACIÓN DEL INDICADOR



QUIEN ELABORA

[Signature]



QUIEN REvisa

[Signature]

UIPPE

FECHA DE ELABORACION: 01/08/2018

Hoja: 26 de 53



**PRM-08b FICHA TÉCNICA DE SEGUIMIENTO DE INDICADORES 2018
DE GESTIÓN O ESTRATÉGICO**



Temática Transversal:
Temática de Desarrollo:
Programa Presupuestario:
Proyecto Presupuestario:
Objetivo del Programa Presupuestario:
Dependencia General:
Dependencia Auxiliar:

PT01 Pilar Temático Gobierno Solidario
PT0101 Núcleo Social y calidad de vida
02060806 Oportunidades para los jóvenes
02 Bienestar y orientación juvenil
Contiene acciones que se orientan a brindar más y mejores oportunidades a los jóvenes que les permitan alcanzar su desarrollo físico y mental, y se incorporen a la sociedad de manera productiva.
E00 ÁREA DE OPERACIÓN
308 Área de Orientación Familiar

ESTRUCTURA DEL INDICADOR

Nombre del indicador: TASA DE VARIACIÓN EN LA POBLACIÓN JUVENIL ATENDIDA A TRAVÉS DE PROGRAMAS DE ASISTENCIA SOCIAL
Formula de calculo: $((\text{Población juvenil atendida a través de programas de asistencia social en el año actual} / \text{Población Juvenil atendida a través de programas de asistencia social en el año anterior}) - 1) * 100$
Interpretación: Población juvenil atendida a través de programas de asistencia social
Dimensión que atender: eficacia
Descripción del Factor del comparación: informe anual
Ambito Geográfico: Frecuencia de Medición: Anual
Cobertura:

COMPORTAMIENTO DE LAS VARIABLES DURANTE EL TRIMESTRE

VARIABLE	UNIDAD DE MEDIDA	OPERACIÓN	META ANUAL	AVANCE TRIMESTRAL				AVANCE ACUMULADO			
				PROG	%	ALCAN	%	PROG	%	ALCAN	%
Población juvenil atendida a través de programas de asistencia social en el año actual	PERSONAS	SUMABLE	3,600.00	900.00	25.00	603.00	16.75	1,800.00	50.00	2,137.00	59.36
Población Juvenil atendida a través de programas de asistencia social en el año anterior	personas	sumable	4,434.00	0.00	0.00	0.00	0.00	962.00	21.70	962.00	21.70


COMPORTAMIENTO DEL INDICADOR

DESCRIPCIÓN DE LA META ANUAL

META ANUAL	TRIMESTRE							
	AVANCE TRIMESTRAL				AVANCE ACUMULADO			
	PROG	ALCAN	EF %	SEMAFORO	PROG	ALCAN	EF %	SEMAFORO
3,600.00	0.00	603.00	0.00	ADECUADO	1,800.00	2,137.00	118.72	ADECUADO

DESCRIPCIÓN DE RESULTADOS Y JUSTIFICACIÓN EN CASO DE VARIACIÓN SUPERIOR A + - 10 POR CIENTO RESPECTO A LO

EVALUACIÓN DEL INDICADOR



QUIEN ELABORA



QUIEN REvisa



UIPPE



**PRM-08b FICHA TÉCNICA DE SEGUIMIENTO DE INDICADORES 2018
DE GESTIÓN O ESTRATÉGICO**



Temática Transversal:
Temática de Desarrollo:
Programa Presupuestario:
Proyecto Presupuestario:
Objetivo del Programa Presupuestario:
Dependencia General:
Dependencia Auxiliar:

PT01
PT0101
02060806
02
E00
308

Pilar Temático Gobierno Solidario
Núcleo Social y calidad de vida
Oportunidades para los jóvenes
Bienestar y orientación juvenil
Contiene acciones que se orientan a brindar más y mejores oportunidades a los jóvenes que les permitan alcanzar su desarrollo físico y mental, y se incorporen a la sociedad de manera productiva.
ÁREA DE OPERACIÓN
Área de Orientación Familiar

ESTRUCTURA DEL INDICADOR

Nombre del indicador: PORCENTAJE DE ATENCIÓN A LA POBLACIÓN JUVENIL
Fórmula de cálculo: (Población juvenil beneficiada con programas de asistencia social/Población juvenil del municipio) *100
Interpretación: Población juvenil atendida
Dimensión que atender: eficacia
Descripción del Factor del comparación: informe anual
Ámbito Geográfico:
Cobertura:
Frecuencia de Medición: Anual

COMPORTAMIENTO DE LAS VARIABLES DURANTE EL TRIMESTRE

VARIABLE	UNIDAD DE MEDIDA	OPERACIÓN	META ANUAL	AVANCE TRIMESTRAL				AVANCE ACUMULADO			
				PROG	%	ALCAN	%	PROG	%	ALCAN	%
Población juvenil beneficiada con programas de asistencia social	PERSONAS	CONSTANTE	3,600.00	900.00	25.00	917.00	25.47	1,800.00	50.00	2,399.00	66.64
Población juvenil del municipio	personas	constante	47,000.00	47,000.00	100.00	47,000.00	100.00	94,000.00	200.00	94,000.00	200.00

COMPORTAMIENTO DEL INDICADOR

DESCRIPCIÓN DE LA META ANUAL

META ANUAL	TRIMESTRE							
	AVANCE TRIMESTRAL				AVANCE ACUMULADO			
	PROG	ALCAN	EF %	SEMAFORO	PROG	ALCAN	EF %	SEMAFORO
3,600.00	0.00	917.00	0.00	ADECUADO	1,800.00	2,399.00	133.28	ADECUADO

DESCRIPCIÓN DE RESULTADOS Y JUSTIFICACIÓN EN CASO DE VARIACIÓN SUPERIOR A + - 10 POR CIENTO RESPECTO A LO

EVALUACIÓN DEL INDICADOR



QUIEN ELABORA



QUIEN REvisa

UITPE



PLRM-08b FICHA TÉCNICA DE SEGUIMIENTO DE INDICADORES 2018 DE GESTIÓN O ESTRATÉGICO



e Transversal:
tema de Desarrollo:
Programa Presupuestario:
Proyecto Presupuestario:
Objetivo del Programa Presupuestario:
Dependencia General:
Dependencia Auxiliar:

PT01
PT0101
02030101
01
Indicador de promoción, prevención y difusión de la salud pública para contribuir a la disminución de enfermedades y mantener un buen estado de salud de la población municipal.
E00
310
Pilar Temático Gobierno Solidario
Núcleo Social y calidad de vida
Prevención médica para la comunidad
Promoción de la salud
ÁREA DE OPERACIÓN
Área de Salud y Deporte

ESTRUCTURA DEL INDICADOR

Nombre del indicador: PORCENTAJE DE PLÁTICAS DE PROMOCIÓN DE LA SALUD REALIZADAS EN EL TERRITORIO MUNICIPAL.
Formula de calculo: (Pláticas de promoción de la salud y de Prevención de enfermedades realizadas/Pláticas de promoción de la salud y Prevención de enfermedades programadas) *100
Interpretación: Pláticas de promoción de la salud y de Prevención de enfermedades
Dimensión que atender: eficacia
Descripción del Factor del comparación: informe mensual
Ambito Geográfico: Frecuencia de Medición: Trimestral
Cobertura:

COMPORTAMIENTO DE LAS VARIABLES DURANTE EL TRIMESTRE

VARIABLE	UNIDAD DE MEDIDA	OPERACIÓN	META ANUAL	AVANCE TRIMESTRAL				AVANCE ACUMULADO			
				PROG	%	ALCAN	%	PROG	%	ALCAN	%
Pláticas de promoción de la salud y de prevención de enfermedades realizadas	PLÁTICAS	SUMABLE	20.00	5.00	25.00	5.00	25.00	11.00	55.00	13.00	65.00
Pláticas de promoción de la salud y prevención de enfermedades programadas	PLATICAS	SUMABLE	20.00	5.00	25.00	5.00	25.00	11.00	55.00	13.00	65.00

COMPORTAMIENTO DEL INDICADOR

DESCRIPCIÓN DE LA META ANUAL

META ANUAL	TRIMESTRE							
	AVANCE TRIMESTRAL				AVANCE ACUMULADO			
	PROG	ALCAN	EF %	SEMAFORO	PROG	ALCAN	EF %	SEMAFORO
20.00	0.00	5.00	0.00	ADECUADO	11.00	13.00	118.18	ADECUADO

DESCRIPCIÓN DE RESULTADOS Y JUSTIFICACIÓN EN CASO DE VARIACIÓN SUPERIOR A + - 10 POR CIENTO RESPECTO A LO

EVALUACIÓN DEL INDICADOR



COORDINACIÓN
DE SALUD



QUIEN ELABORA

[Signature]



UIPPE



QUIEN REvisa

[Signature]

FECHA DE ELABORACION: 01/08/2018 Hoja: 29 de 53



**PRM-08b FICHA TÉCNICA DE SEGUIMIENTO DE INDICADORES 2018
DE GESTIÓN O ESTRATÉGICO**



e Transversal: PT01 Pilar Tem tico Gobierno Solidario
 Tema de Desarrollo: PT0101 Ncleo Social y calidad de vida
 Programa Presupuestario: 02030101 Prevención médica para la comunidad
 Proyecto Presupuestario: 01 Promoción de la salud
 Objetivo del Programa Presupuestario: Incluye acciones de promoción, prevención y difusión de la salud pública para contribuir a la disminución de enfermedades y mantener un buen estado de salud de la población municipal.
 Dependencia General: E00 ÁREA DE OPERACIÓN
 Dependencia Auxiliar: 310 Área de Salud y Deporte

ESTRUCTURA DEL INDICADOR

Nombre del indicador: PORCENTAJE DE CAMPAÑAS DE PROMOCIÓN AL CUIDADO DE LA SALUD Y PREVENCIÓN DE ENFERMEDADES REALIZADAS.
 Fórmula de cálculo: (Campañas de promoción de la salud y prevención de enfermedades realizadas/ Campañas de promoción de la salud y prevención de enfermedades programadas) *100
 Interpretación: Campañas de promoción de la salud y prevención de enfermedades
 Dimensión que atender: eficacia
 Descripción del Factor del comparación: Informe anual Frecuencia de Medición: Anual
 Ambito Geográfico:
 Cobertura:

COMPORTAMIENTO DE LAS VARIABLES DURANTE EL TRIMESTRE

VARIABLE	UNIDAD DE MEDIDA	OPERACIÓN	META ANUAL	AVANCE TRIMESTRAL				AVANCE ACUMULADO			
				PROG	%	ALCAN	%	PROG	%	ALCAN	%
Campañas de promoción de la salud y prevención de enfermedades realizadas	CAMPAÑAS DE SALUD	SUMABLE	12.00	6.00	50.00	0.00	0.00	11.00	91.67	5.00	41.67
Campañas de promoción de la salud y prevención de enfermedades programadas	CAMPAÑAS DE SALUD	SUMABLE	12.00	6.00	50.00	0.00	0.00	9.00	75.00	5.00	41.67

COMPORTAMIENTO DEL INDICADOR

DESCRIPCIÓN DE LA META ANUAL

META ANUAL	TRIMESTRE							
	AVANCE TRIMESTRAL				AVANCE ACUMULADO			
	PROG	ALCAN	EF %	SEMAFORO	PROG	ALCAN	EF %	SEMAFORO
12.00	0.00	0.00	0.00	ADECUADO	11.00	5.00	45.45	ADECUADO

DESCRIPCIÓN DE RESULTADOS Y JUSTIFICACIÓN EN CASO DE VARIACIÓN SUPERIOR A + - 10 POR CIENTO RESPECTO A LO

EVALUACIÓN DEL INDICADOR



QUIEN ELABORA

[Signature]

**COORDINACIÓN
DE SALUD**



QUIEN REvisa

[Signature]

UIPPE

FECHA DE ELABORACION: 01/08/2018 Hoja: 30 de 53



**PDRM-08b FICHA TÉCNICA DE SEGUIMIENTO DE INDICADORES 2018
DE GESTIÓN O ESTRATÉGICO**



e Transversal: PT01 Pilar Tem tico Gobierno Solidario
 Tema de Desarrollo: PT0101 Nucleo Social y calidad de vida
 Programa Presupuestario: 02030101 Prevención médica para la comunidad
 Proyecto Presupuestario: 01 Promoción de la salud
 Objetivo del Programa Presupuestario: Incluye acciones de promoción, prevención y difusión de la salud pública para contribuir a la disminución de enfermedades y mantener un buen estado de salud de la población municipal.
 Dependencia General: E00 ÁREA DE OPERACIÓN
 Dependencia Auxiliar: 310 Área de Salud y Deporte

ESTRUCTURA DEL INDICADOR

Nombre del indicador: TASA DE VARIACIÓN DE PROGRAMAS O PROYECTOS ORIENTADOS AL FOMENTO DE LA SALUD Y LA PREVENCIÓN DE ENFERMEDADES
 Fórmula de cálculo: $\frac{\text{Programas o proyectos de promoción de la salud y prevención de enfermedades ejecutados en el año actual}}{\text{Programas o proyectos de promoción de la salud y prevención de enfermedades ejecutados en el año anterior}} \times 100$
 Interpretación: Programas o proyectos de promoción de la salud y prevención de enfermedades ejecutados
 Dimensión que atender: eficacia
 Descripción del Factor del comparación: informe anual
 Ambito Geográfico: Frecuencia de Medición: Anual
 Cobertura:

COMPORTAMIENTO DE LAS VARIABLES DURANTE EL TRIMESTRE

VARIABLE	UNIDAD DE MEDIDA	OPERACIÓN	META ANUAL	AVANCE TRIMESTRAL				AVANCE ACUMULADO			
				PROG	%	ALCAN	%	PROG	%	ALCAN	%
Programas o proyectos de promoción de la salud y prevención de enfermedades ejecutados en el año actual	programas/proyectos	SUMABLE	5.00	1.00	20.00	1.00	20.00	3.00	60.00	4.00	80.00
Programas o proyectos de promoción de la salud y prevención de enfermedades ejecutados en el año anterior	programas/proyectos	SUMABLE	5.00	1.00	20.00	1.00	20.00	3.00	60.00	4.00	80.00

COMPORTAMIENTO DEL INDICADOR

DESCRIPCIÓN DE LA META ANUAL

META ANUAL	TRIMESTRE							
	AVANCE TRIMESTRAL				AVANCE ACUMULADO			
	PROG	ALCAN	EF %	SEMAFORO	PROG	ALCAN	EF %	SEMAFORO
5.00	0.00	1.00	0.00	ADECUADO	3.00	4.00	133.33	ADECUADO

DESCRIPCIÓN DE RESULTADOS Y JUSTIFICACIÓN EN CASO DE VARIACIÓN SUPERIOR A + - 10 POR CIENTO RESPECTO A LO

EVALUACIÓN DEL INDICADOR



**COORDINACIÓN
DE SALUD**



QUIEN ELABORA

[Signature]



UIPTE



QUIEN REvisa

[Signature]



PBRM-08b FICHA TÉCNICA DE SEGUIMIENTO DE INDICADORES 2018 DE GESTIÓN O ESTRATÉGICO



e Transversal: PT01 Pilar Tem tico Gobierno Solidario
 tema de Desarrollo: PT0101 Nucleo Social y calidad de vida
 Programa Presupuestario: 02030101 Prevención médica para la comunidad
 Proyecto Presupuestario: 01 Promoción de la salud
 Objetivo del Programa Presupuestario: Incluye acciones de promoción, prevención y difusión de la salud pública para contribuir a la disminución de enfermedades y mantener un buen estado de salud de la población municipal.
 Dependencia General: E00 ÁREA DE OPERACIÓN
 Dependencia Auxiliar: 310 Área de Salud y Deporte

ESTRUCTURA DEL INDICADOR

Nombre del indicador: PORCENTAJE DE POBLACIÓN INFORMADA SOBRE EL CUIDADO DE LA SALUD.
 Formula de calculo: (Población atendida e informada con servicios de prevención y cuidado de la salud / Total de la población del municipio) *100
 Interpretación: Población atendida e informada con servicios de prevención y cuidado de la salud
 Dimensión que atender: Eficacia
 Descripción del Factor del comparación: Informe Anual
 Ambito Geográfico: Frecuencia de Medición: Anual
 Cobertura:

COMPORTAMIENTO DE LAS VARIABLES DURANTE EL TRIMESTRE

VARIABLE	UNIDAD DE MEDIDA	OPERACIÓN	META ANUAL	AVANCE TRIMESTRAL				AVANCE ACUMULADO			
				PROG	%	ALCAN	%	PROG	%	ALCAN	%
Población atendida e informada con servicios de prevención y cuidado de la salud	PERSONAS	SUMABLE	4,650.00	1,000.00	21.51	1,066.00	22.92	2,100.00	45.16	2,997.00	64.45
Total de la población del municipio	PERSONAS	CONSTANTE	188,927.00	188,927.00	100.00	188,927.00	100.00	377,854.00	200.00	377,854.00	200.00

COMPORTAMIENTO DEL INDICADOR

DESCRIPCIÓN DE LA META ANUAL

META ANUAL	TRIMESTRE							
	AVANCE TRIMESTRAL				AVANCE ACUMULADO			
	PROG	ALCAN	EF %	SEMAFORO	PROG	ALCAN	EF %	SEMAFORO
4,650.00	0.00	1,066.00	0.00	ADECUADO	2,100.00	2,997.00	142.71	ADECUADO

DESCRIPCIÓN DE RESULTADOS Y JUSTIFICACIÓN EN CASO DE VARIACIÓN SUPERIOR A +- 10 POR CIENTO RESPECTO A LO

EVALUACIÓN DEL INDICADOR



QUIEN ELABORA

[Signature]

**COORDINACIÓN
DE SALUD**



QUIEN REvisa

[Signature]

UIPPE



PRM-08b FICHA TÉCNICA DE SEGUIMIENTO DE INDICADORES 2018 DE GESTIÓN O ESTRATÉGICO



Temática Transversal:

PT01

Pilar Temático Gobierno Solidario

Temática de Desarrollo:

PT0101

Núcleo Social y calidad de vida

Programa Presupuestario:

02050603

Alimentación para la población infantil

Proyecto Presupuestario:

01

Desayunos escolares

Objetivo del Programa Presupuestario:

Incluye acciones enfocadas a la mejora del estado de nutrición de los niños en edad preescolar y escolar que sean diagnosticados por el DIF con desnutrición o en riesgo, a través de la entrega de desayunos escolares fríos o raciones vespertinas en planteles escolares públicos, ubicados principalmente en zonas de alta vulnerabilidad.

Dependencia General:

E00

ÁREA DE OPERACIÓN

Dependencia Auxiliar:

311

Área de Servicios Nutricionales

ESTRUCTURA DEL INDICADOR

Nombre del indicador:

PORCENTAJE DE ESCUELAS BENEFICIARIAS DE DESAYUNOS ESCOLARES

Formula de calculo:

(Escuelas beneficiarias del programa de desayunos escolares/Total de escuelas de nivel escolar y preescolar) *100

Interpretación:

escuelas beneficiadas

Dimensión que atender:

eficacia

Descripción del Factor de comparación:

padron de escuelas

Frecuencia de Medición: Semestral

Cobertura:

COMPORTAMIENTO DE LAS VARIABLES DURANTE EL TRIMESTRE

VARIABLE	UNIDAD DE MEDIDA	OPERACIÓN	META ANUAL	AVANCE TRIMESTRAL				AVANCE ACUMULADO			
				PROG	%	ALCAN	%	PROG	%	ALCAN	%
Escuelas beneficiarias del programa de desayunos escolares	ESCUELAS	CONSTANTE	72.00	72.00	100.00	72.00	100.00	144.00	200.00	144.00	200.00
Total de escuelas de nivel escolar y preescolar	ESCUELAS	CONSTANTE	215.00	215.00	100.00	215.00	100.00	430.00	200.00	430.00	200.00

COMPORTAMIENTO DEL INDICADOR

DESCRIPCIÓN DE LA META ANUAL

META ANUAL	TRIMESTRE							
	AVANCE TRIMESTRAL				AVANCE ACUMULADO			
	PROG	ALCAN	EF %	SEMAFORO	PROG	ALCAN	EF %	SEMAFORO
72.00	0.00	72.00	0.00	ADECUADO	144.00	144.00	100.00	ADECUADO

DESCRIPCIÓN DE RESULTADOS Y JUSTIFICACIÓN EN CASO DE VARIACIÓN SUPERIOR A + - 10 POR CIENTO RESPECTO A LO

EVALUACIÓN DEL INDICADOR



QUIEN ELABORA



QUIEN REvisa



**PdRM-08b FICHA TÉCNICA DE SEGUIMIENTO DE INDICADORES 2018
DE GESTIÓN O ESTRATÉGICO**



e Transversal: PT01 Pilar Tem tico Gobierno Solidario
 temia de Desarrollo: PT0101 Nucleo Social y calidad de vida
 Programa Presupuestario: 02050603 Alimentación para la población infantil
 Proyecto Presupuestario: 01 Desayunos escolares
 Objetivo del Programa Presupuestario: Incluye acciones enfocadas a la mejora del estado de nutrición de los niños en edad preescolar y escolar que sean diagnosticados por el DIF con desnutrición o en riesgo, a través de la entrega de desayunos escolares fríos o raciones vespertinas en planteles escolares públicos, ubicados principalmente
 Dependencia General: E00 ÁREA DE OPERACIÓN
 Dependencia Auxiliar: 311 Área de Servicios Nutricionales

ESTRUCTURA DEL INDICADOR

Nombre del indicador: PORCENTAJE DE INSPECCIONES FÍSICAS DE LA ENTREGA DE LOS DESAYUNOS ESCOLARES
 Formula de calculo: (Inspecciones físicas de la entrega de los desayunos escolares realizadas/Inspecciones físicas de la entrega de los desayunos escolares programadas) *100
 Interpretación: inspecciones físicas de los desayunos escolares
 Dimensión que atender: eficacia
 Descripción del Factor del comparación: informe mensual
 Ambito Geográfico: Frecuencia de Medición: Mensual
 Cobertura:

COMPORTAMIENTO DE LAS VARIABLES DURANTE EL TRIMESTRE

VARIABLE	UNIDAD DE MEDIDA	OPERACIÓN	META ANUAL	AVANCE TRIMESTRAL				AVANCE ACUMULADO			
				PROG	%	ALCAN	%	PROG	%	ALCAN	%
Inspecciones físicas de la entrega de los desayunos escolares realizadas	INSPECCIONES	SUMABLE	360.00	90.00	25.00	90.00	25.00	180.00	50.00	180.00	50.00
Inspecciones físicas de la entrega de los desayunos escolares programadas	INSPECCIONES	SUMABLE	360.00	90.00	25.00	90.00	25.00	180.00	50.00	180.00	50.00

COMPORTAMIENTO DEL INDICADOR

DESCRIPCIÓN DE LA META ANUAL

META ANUAL	TRIMESTRE							
	AVANCE TRIMESTRAL				AVANCE ACUMULADO			
	PROG	ALCAN	EF %	SEMAFORO	PROG	ALCAN	EF %	SEMAFORO
360.00	0.00	90.00	0.00	ADECUADO	180.00	180.00	100.00	ADECUADO

DESCRIPCIÓN DE RESULTADOS Y JUSTIFICACIÓN EN CASO DE VARIACIÓN SUPERIOR A + - 10 POR CIENTO RESPECTO A LO

EVALUACIÓN DEL INDICADOR



**COORDINACIÓN
DE ALIMENTACIÓN
Y NUTRICIÓN
FAMILIAR**



QUIEN REvisa

[Signature]

UIPPE



**PRM-08b FICHA TÉCNICA DE SEGUIMIENTO DE INDICADORES 2018
DE GESTIÓN O ESTRATÉGICO**



tema de Desarrollo:
Programa Presupuestario:
Proyecto Presupuestario:
Objetivo del Programa Presupuestario:
Dependencia General:
Dependencia Auxiliar:

PT01
PT0101
02050603
01
Induye acciones enfocadas a la mejora del estado de nutrición de los niños en edad preescolar y escolar que sean diagnosticados por el DIF con desnutrición o en riesgo, a través de la entrega de desayunos escolares fríos o raciones vespertinas en planteles escolares públicos, ubicados principalmente en zonas de pobreza extrema.
E00
311

Pilar Temático Gobierno Solidario
Núcleo Social y calidad de vida
Alimentación para la población infantil
Desayunos escolares
ÁREA DE OPERACIÓN
Área de Servicios Nutricionales

ESTRUCTURA DEL INDICADOR

Nombre del indicador: PORCENTAJE DE DESAYUNOS ESCOLARES ENTREGADOS
Formula de calculo: (Desayunos escolares entregados/Desayunos escolares gestionados) *100
Interpretación: desayunos escolares
Dimensión que atender: eficacia
Descripción del Factor del comparación: informe mensual
Ambito Geográfico: Frecuencia de Medición: Mensual
Cobertura:

COMPORTAMIENTO DE LAS VARIABLES DURANTE EL TRIMESTRE

VARIABLE	UNIDAD DE MEDIDA	OPERACIÓN	META ANUAL	AVANCE TRIMESTRAL				AVANCE ACUMULADO			
				PROG	%	ALCAN	%	PROG	%	ALCAN	%
Desayunos escolares entregados	DESAYUNO	SUMABLE	1,440,690.00	360,172.00	25.00	22,065.00	1.53	720,344.00	50.00	281,373.00	19.53
Desayunos escolares gestionados	DESAYUNO	SUMABLE	1,440,690.00	360,172.00	25.00	22,065.00	1.53	720,344.00	50.00	281,373.00	19.53

COMPORTAMIENTO DEL INDICADOR

DESCRIPCIÓN DE LA META ANUAL

META ANUAL	TRIMESTRE							
	AVANCE TRIMESTRAL				AVANCE ACUMULADO			
	PROG	ALCAN	EF %	SEMAFORO	PROG	ALCAN	EF %	SEMAFORO
1,440,690.00	0.00	22,065.00	0.00	ADECUADO	720,344.00	281,373.00	39.06	ADECUADO

DESCRIPCIÓN DE RESULTADOS Y JUSTIFICACIÓN EN CASO DE VARIACIÓN SUPERIOR A + - 10 POR CIENTO RESPECTO A LO

EVALUACIÓN DEL INDICADOR

QUIEN ELABORA
COORDINACIÓN
DE ALIMENTACIÓN
Y NUTRICIÓN
FAMILIAR

QUIEN REvisa
UIPPE

FECHA DE ELABORACION: 01/08/2018 Hoja: 35 de 53



**PDRM-08b FICHA TÉCNICA DE SEGUIMIENTO DE INDICADORES 2018
DE GESTIÓN O ESTRATÉGICO**



Temática Transversal:

PT01

Pilar Temático Gobierno Solidario

Temática de Desarrollo:

PT0101

Núcleo Social y calidad de vida

Programa Presupuestario:

02050603

Alimentación para la población infantil

Proyecto Presupuestario:

01

Desayunos escolares

Objetivo del Programa Presupuestario:

Incluye acciones enfocadas a la mejora del estado de nutrición de los niños en edad preescolar y escolar que sean diagnosticados por el DIF con desnutrición o en riesgo, a través de la entrega de desayunos escolares fríos o raciones vespertinas en planteles escolares públicos, ubicados principalmente en zonas rurales.

Dependencia General:

E00

ÁREA DE OPERACIÓN

Dependencia Auxiliar:

311

Área de Servicios Nutricionales

ESTRUCTURA DEL INDICADOR

Nombre del indicador:

TASA DE VARIACIÓN EN EL NÚMERO DE NIÑOS EN CONDICIONES DE DESNUTRICIÓN

Formula de calculo:

((Niños en condiciones de desnutrición en el año actual/ Niños en condiciones de desnutrición en el año anterior)-1) *100

Interpretación:

Niños con desnutrición

Dimensión que atender:

eficacia

Descripción del Factor del comparación:

levantamiento de peso y talla

Frecuencia de Medición: Anual

Ambito Geográfico:
Cobertura:

COMPORTAMIENTO DE LAS VARIABLES DURANTE EL TRIMESTRE

VARIABLE	UNIDAD DE MEDIDA	OPERACIÓN	META ANUAL	AVANCE TRIMESTRAL				AVANCE ACUMULADO			
				PROG	%	ALCAN	%	PROG	%	ALCAN	%
Niños en condiciones de desnutrición en el año actual	PERSONAS	CONSTANTE	10,320.00	2,580.00	25.00	2,580.00	25.00	5,160.00	50.00	5,160.00	50.00
Niños en condiciones de desnutrición en el año anterior	PERSONAS	CONSTANTE	10,320.00	2,580.00	25.00	2,580.00	25.00	5,160.00	50.00	5,160.00	50.00

COMPORTAMIENTO DEL INDICADOR

DESCRIPCIÓN DE LA META ANUAL

META ANUAL	TRIMESTRE							
	AVANCE TRIMESTRAL				AVANCE ACUMULADO			
	PROG	ALCAN	EF %	SEMAFORO	PROG	ALCAN	EF %	SEMAFORO
10,320.00	0.00	2,580.00	0.00	ADECUADO	5,160.00	5,160.00	100.00	ADECUADO

DESCRIPCIÓN DE RESULTADOS Y JUSTIFICACIÓN EN CASO DE VARIACIÓN SUPERIOR A + - 10 POR CIENTO RESPECTO A LO

EVALUACIÓN DEL INDICADOR



**COORDINACIÓN
DE ALIMENTACIÓN
Y NUTRICIÓN
FAMILIAR**



QUIEN REvisa

UIFFE

FECHA DE ELABORACION: 01/08/2018

Hoja: 36 de 53



**PBRM-08b FICHA TÉCNICA DE SEGUIMIENTO DE INDICADORES 2018
DE GESTIÓN O ESTRATÉGICO**



Temática Transversal:
Temática de Desarrollo:
Programa Presupuestario:
Proyecto Presupuestario:
Objetivo del Programa Presupuestario:

PT01
PT0101
02050603
01
Pilar Temático Gobierno Solidario
Núcleo Social y calidad de vida
Alimentación para la población infantil
Desayunos escolares

Dependencia General:
Dependencia Auxiliar:

Incluye acciones enfocadas a la mejora del estado de nutrición de los niños en edad preescolar y escolar que sean diagnosticados por el DIF con desnutrición o en riesgo, a través de la entrega de desayunos escolares fríos o raciones vespertinas en planteles escolares públicos, ubicados principalmente en el área de operación.
E00
311
ÁREA DE OPERACIÓN
Área de Servicios Nutricionales

ESTRUCTURA DEL INDICADOR

Nombre del indicador: PORCENTAJE DE POBLACIÓN INFANTIL BENEFICIADA CON PROGRAMAS ALIMENTARIOS
Formula de calculo: $((\text{Población infantil beneficiada con programas alimentarios} / \text{Total de la población infantil municipal}) * 100)$
Interpretación: población infantil beneficiada
Dimensión que atender: eficacia
Descripción del Factor del comparación: metadatos
Ambito Geográfico:
Cobertura:

Frecuencia de Medición: Anual

COMPORTAMIENTO DE LAS VARIABLES DURANTE EL TRIMESTRE

VARIABLE	UNIDAD DE MEDIDA	OPERACIÓN	META ANUAL	AVANCE TRIMESTRAL				AVANCE ACUMULADO			
				PROG	%	ALCAN	%	PROG	%	ALCAN	%
Población infantil beneficiada con programas alimentarios	PERSONAS	CONSTANTE	10,323.00	2,580.75	25.00	2,580.00	24.99	5,161.50	50.00	5,160.00	49.99
Total de la población infantil municipal	PERSONAS	CONSTANTE	37,366.00	37,366.00	100.00	37,366.00	100.00	74,732.00	200.00	74,732.00	200.00

COMPORTAMIENTO DEL INDICADOR

DESCRIPCIÓN DE LA META ANUAL

META ANUAL	TRIMESTRE							
	AVANCE TRIMESTRAL				AVANCE ACUMULADO			
	PROG	ALCAN	EF %	SEMAFORO	PROG	ALCAN	EF %	SEMAFORO
10,323.00	0.00	2,580.00	0.00	ADECUADO	5,161.50	5,160.00	99.97	ADECUADO

DESCRIPCIÓN DE RESULTADOS Y JUSTIFICACIÓN EN CASO DE VARIACIÓN SUPERIOR A + - 10 POR CIENTO RESPECTO A LO

EVALUACIÓN DEL INDICADOR



**COORDINACIÓN
DE ALIMENTACIÓN
Y NUTRICIÓN
FAMILIAR**



UIPPE

QUIEN REVIS



**PdRM-08b FICHA TÉCNICA DE SEGUIMIENTO DE INDICADORES 2018
DE GESTIÓN O ESTRATÉGICO**



tema de Desarrollo:
Programa Presupuestario:
Proyecto Presupuestario:
Objetivo del Programa Presupuestario:
Dependencia General:
Dependencia Auxiliar:

PT01
PT0101
02060501
02
E00
311

Pilar Tem tico Gobierno Solidario
Núcleo Social y calidad de vida
Alimentación y nutrición familiar
Dotación alimenticia a población marginada
ÁREA DE OPERACIÓN
Área de Servicios Nutricionales

Incluye el grupo de proyectos que tienen como propósito procurar elevar el estado nutricional de grupos vulnerables, promover la autosuficiencia alimenticia en zonas y comunidades marginadas, y fomentar hábitos adecuados de consumo.

ESTRUCTURA DEL INDICADOR

Nombre del indicador: PORCENTAJE DE SOLICITUDES BENEFICIADAS CON LA ENTREGA DE APOYO ALIMENTARIO.
Formula de calculo: (Solicitudes de apoyo alimentario beneficiadas / Solicitudes de apoyo alimentario presentadas) *100
Interpretación: Solicitudes de apoyo alimentario
Dimensión que atender: eficacia
Descripción del Factor del comparación: informe de estudios aplicados
Ambito Geográfico:
Cobertura:

Frecuencia de Medición: Trimestral

COMPORTAMIENTO DE LAS VARIABLES DURANTE EL TRIMESTRE

VARIABLE	UNIDAD DE MEDIDA	OPERACIÓN	META ANUAL	AVANCE TRIMESTRAL				AVANCE ACUMULADO			
				PROG	%	ALCAN	%	PROG	%	ALCAN	%
Solicitud de apoyo alimentario beneficiadas	SOLICITUD	CONSTANTE	5,840.00	5,840.00	100.00	1,460.00	25.00	11,680.00	200.00	2,920.00	50.00
Solicitud de apoyo alimentario presentadas	SOLICITUD	CONSTANTE	5,840.00	5,840.00	100.00	1,460.00	25.00	11,680.00	200.00	2,920.00	50.00

COMPORTAMIENTO DEL INDICADOR

DESCRIPCIÓN DE LA META ANUAL

META ANUAL	TRIMESTRE							
	AVANCE TRIMESTRAL				AVANCE ACUMULADO			
	PROG	ALCAN	EF %	SEMAFORO	PROG	ALCAN	EF %	SEMAFORO
5,840.00	0.00	1,460.00	0.00	ADECUADO	11,680.00	2,920.00	25.00	ADECUADO

DESCRIPCIÓN DE RESULTADOS Y JUSTIFICACIÓN EN CASO DE VARIACIÓN SUPERIOR A + - 10 POR CIENTO RESPECTO A LO

EVALUACIÓN DEL INDICADOR

QUIEN ELABORA

COORDINACIÓN
DE ALIMENTACIÓN
Y NUTRICIÓN
FAMILIAR

QUIEN REvisa

UITE



**PBRM-08b FICHA TÉCNICA DE SEGUIMIENTO DE INDICADORES 2018
DE GESTIÓN O ESTRATÉGICO**



e Transversal: PT01 Pilar Temático Gobierno Solidario
 Tema de Desarrollo: PT0101 Núcleo Social y calidad de vida
 Programa Presupuestario: 02060501 Alimentación y nutrición familiar
 Proyecto Presupuestario: 02 Dotación alimenticia a población marginada
 Objetivo del Programa Presupuestario: Incluye el grupo de proyectos que tienen como propósito procurar elevar el estado nutricional de grupos vulnerables, promover la autosuficiencia alimenticia en zonas y comunidades marginadas, y fomentar hábitos adecuados de consumo.
 Dependencia General: E00 ÁREA DE OPERACIÓN
 Dependencia Auxiliar: 311 Área de Servicios Nutricionales

ESTRUCTURA DEL INDICADOR

Nombre del indicador: PORCENTAJE DE POBLACIÓN BENEFICIADA DE APOYOS ALIMENTARIOS.
 Fórmula de cálculo: (Población beneficiada de apoyos alimentarios/ Población programada por beneficiar) *100
 Interpretación: Población beneficiada de apoyos alimentarios
 Dimensión que atender: eficacia
 Descripción del Factor del comparación: padron de beneficiarios
 Ambito Geográfico: Frecuencia de Medición: Semestral
 Cobertura:

COMPORTAMIENTO DE LAS VARIABLES DURANTE EL TRIMESTRE

VARIABLE	UNIDAD DE MEDIDA	OPERACIÓN	META ANUAL	AVANCE TRIMESTRAL				AVANCE ACUMULADO			
				PROG	%	ALCAN	%	PROG	%	ALCAN	%
Población beneficiada de apoyos alimentarios	PERSONAS	CONSTANTE	5,840.00	5,840.00	100.00	1,460.00	25.00	11,680.00	200.00	2,920.00	50.00
Población programada por beneficiar	PERSONAS	CONSTANTE	5,840.00	5,840.00	100.00	1,460.00	25.00	11,680.00	200.00	2,920.00	50.00

COMPORTAMIENTO DEL INDICADOR

DESCRIPCIÓN DE LA META ANUAL

META ANUAL	TRIMESTRE							
	AVANCE TRIMESTRAL				AVANCE ACUMULADO			
	PROG	ALCAN	EF %	SEMAFORO	PROG	ALCAN	EF %	SEMAFORO
5,840.00	0.00	710.00	0.00	ADECUADO	11,680.00	1,420.00	12.16	ADECUADO

DESCRIPCIÓN DE RESULTADOS Y JUSTIFICACIÓN EN CASO DE VARIACIÓN SUPERIOR A +- 10 POR CIENTO RESPECTO A LO

EVALUACIÓN DEL INDICADOR

QUIEN ELABORA
 GOBIERNO DEL ESTADO DE OAXACA
 2018 - 2018
 COORDINACIÓN
 DE ALIMENTACIÓN
 Y NUTRICIÓN
 FAMILIAR

QUIEN REvisa
 GOBIERNO DEL ESTADO DE OAXACA
 2018 - 2018
 UIPPE

FECHA DE ELABORACION: 01/08/2018 Hoja: 39 de 53



**PDRM-08b FICHA TÉCNICA DE SEGUIMIENTO DE INDICADORES 2018
DE GESTIÓN O ESTRATÉGICO**



e Transversal: PT01 Pilar Tem tico Gobierno Solidario
 tema de estudio: PT0101 Ncleo Social y calidad de vida
 Programa Presupuestario: 02060501 Alimentación y nutrición familiar
 Proyecto Presupuestario: 02 Dotación alimenticia a población marginada
 Objetivo del Programa Presupuestario: Incluye el grupo de proyectos que tienen como propósito procurar elevar el estado nutricional de grupos vulnerables, promover la autosuficiencia alimenticia en zonas y comunidades marginadas, y fomentar hábitos adecuados de consumo.
 Dependencia General: E00 ÁREA DE OPERACIÓN
 Dependencia Auxiliar: 311 Área de Servicios Nutricionales

ESTRUCTURA DEL INDICADOR

Nombre del indicador: TASA DE VARIACIÓN EN EL NÚMERO DE FAMILIAS BENEFICIADAS CON APOYOS ALIMENTARIOS.
 Formula de calculo: $((\text{Familias beneficiadas con apoyos alimentarios en el año actual} / \text{Familias beneficiadas con apoyos alimentarios en el año anterior}) - 1) * 100$
 Interpretación: Familias beneficiadas con apoyos alimentarios
 Dimensión que atender: eficacia
 Descripción del Factor del comparación: informe mensual
 Ambito Geográfico: Frecuencia de Medición: Anual
 Cobertura:

COMPORTAMIENTO DE LAS VARIABLES DURANTE EL TRIMESTRE

VARIABLE	UNIDAD DE MEDIDA	OPERACIÓN	META ANUAL	AVANCE TRIMESTRAL				AVANCE ACUMULADO			
				PROG	%	ALCAN	%	PROG	%	ALCAN	%
Familias beneficiarias con apoyos alimentarios en el año actual	FAMILIAS	CONSTANTE	5,840.00	5,840.00	100.00	1,460.00	25.00	11,680.00	200.00	2,920.00	50.00
Familias beneficiarias con apoyos alimentarios en el año anterior	FAMILIAS	CONSTANTE	5,840.00	5,840.00	100.00	1,460.00	25.00	11,680.00	200.00	2,920.00	50.00

COMPORTAMIENTO DEL INDICADOR

DESCRIPCIÓN DE LA META ANUAL

META ANUAL	TRIMESTRE							
	AVANCE TRIMESTRAL				AVANCE ACUMULADO			
	PROG	ALCAN	EF %	SEMAFORO	PROG	ALCAN	EF %	SEMAFORO
5,840.00	0.00	1,460.00	0.00	ADECUADO	11,680.00	2,920.00	25.00	ADECUADO

DESCRIPCIÓN DE RESULTADOS Y JUSTIFICACIÓN EN CASO DE VARIACIÓN SUPERIOR A + - 10 POR CIENTO RESPECTO A LO

EVALUACIÓN DEL INDICADOR

QUIEN ELABORA
 2018 - 2018
 COORDINACIÓN
 DE ALIMENTACIÓN
 Y NUTRICIÓN
 FAMILIAR

QUIEN REvisa
 UNPE
 2018 - 2018



PRM-06b FICHA TÉCNICA DE SEGUIMIENTO DE INDICADORES 2018 DE GESTIÓN O ESTRATÉGICO



e Transversal: PT01 Pilar Tem tico Gobierno Solidario
 Tema de Desarrollo: PT0101 Ncleo Social y calidad de vida
 Programa Presupuestario: 02060501 Alimentación y nutrición familiar
 Proyecto Presupuestario: 02 Dotación alimenticia a población marginada
 Objetivo del Programa Presupuestario: Incluye el grupo de proyectos que tienen como propósito procurar elevar el estado nutricional de grupos vulnerables, promover la autosuficiencia alimenticia en zonas y comunidades marginadas, y fomentar hábitos adecuados de consumo.
 Dependencia General: E00 ÁREA DE OPERACIÓN
 Dependencia Auxiliar: 311 Área de Servicios Nutricionales

ESTRUCTURA DEL INDICADOR

Nombre del indicador: TASA DE VARIACIÓN EN EL NUMERO DE APOYOS ALIMENTARIOS.
 Formula de calculo: $((\text{Apoyos alimentarios entregados en el año actual} / \text{Apoyos alimentarios entregados en el año anterior}) - 1) * 100$
 Interpretación: Apoyos alimentarios entregados
 Dimensión que atender: eficacia
 Descripción del Factor del comparación: padron de beneficiarios
 Ambito Geográfico: Frecuencia de Medición: Anual
 Cobertura:

COMPORTAMIENTO DE LAS VARIABLES DURANTE EL TRIMESTRE

VARIABLE	UNIDAD DE MEDIDA	OPERACIÓN	META ANUAL	AVANCE TRIMESTRAL				AVANCE ACUMULADO			
				PROG	%	ALCAN	%	PROG	%	ALCAN	%
Apoyos alimentarios entregados en el año actual	APOYOS	SUMABLE	48,240.00	12,060.00	25.00	12,060.00	25.00	24,120.00	50.00	24,120.00	50.00
Apoyos alimentarios entregados en el año anterior	APOYOS	SUMABLE	48,240.00	12,060.00	25.00	12,060.00	25.00	24,120.00	50.00	24,120.00	50.00

COMPORTAMIENTO DEL INDICADOR

DESCRIPCIÓN DE LA META ANUAL

META ANUAL	TRIMESTRE							
	AVANCE TRIMESTRAL				AVANCE ACUMULADO			
	PROG	ALCAN	EF %	SEMAFORO	PROG	ALCAN	EF %	SEMAFORO
48,240.00	0.00	12,060.00	0.00	ADECUADO	24,120.00	24,120.00	100.00	ADECUADO

DESCRIPCIÓN DE RESULTADOS Y JUSTIFICACIÓN EN CASO DE VARIACIÓN SUPERIOR A + - 10 POR CIENTO RESPECTO A LO

EVALUACIÓN DEL INDICADOR

QUIEN ELABORA
 COORDINACIÓN
 DE ALIMENTACIÓN
 Y NUTRICIÓN
 FAMILIAR

QUIEN REvisa
 UIRPE



PRM-08b FICHA TÉCNICA DE SEGUIMIENTO DE INDICADORES 2018 DE GESTIÓN O ESTRATÉGICO



Temática Transversal:

PT01

Pilar Temático Gobierno Solidario

Temática de Desarrollo:

PT0101

Núcleo Social y calidad de vida

Programa Presupuestario:

02060803

Apoyo a los adultos mayores

Proyecto Presupuestario:

02

Asistencia social a los adultos mayores

Objetivo del Programa Presupuestario:

Fomentar una cultura de respeto y trato digno a los adultos mayores, fortalecer su lugar en la familia y en la sociedad, así como fomentar las acciones tendientes a procurar una atención oportuna y de calidad a los adultos mayores en materia de salud, nutrición, educación, cultura y recreación, y al

Dependencia General:

E00

ÁREA DE OPERACIÓN

Dependencia Auxiliar:

313

Área de Desarrollo Comunitario

ESTRUCTURA DEL INDICADOR

Nombre del indicador:

PORCENTAJE DE APOYOS ENTREGADOS A ADULTOS MAYORES

Formula de calculo:

(Apoyos para adultos mayores entregados/Apoyos para adultos mayores solicitados) *100

Interpretación:

Apoyos para adultos mayores entregados

Dimensión que atender:

eficacia

Descripción del Factor del comparación:

informe mensual

Frecuencia de Medición: Trimestral

Ambito Geográfico:
Cobertura:

COMPORTAMIENTO DE LAS VARIABLES DURANTE EL TRIMESTRE

VARIABLE	UNIDAD DE MEDIDA	OPERACIÓN	META ANUAL	AVANCE TRIMESTRAL				AVANCE ACUMULADO			
				PROG	%	ALCAN	%	PROG	%	ALCAN	%
Apoyos para adultos mayores entregados	APOYO	SUMABLE	682.00	183.00	26.83	183.00	26.83	315.00	46.19	315.00	46.19
Apoyos para adultos mayores solicitados	APOYO	SUMABLE	230.00	183.00	79.57	183.00	79.57	315.00	136.96	315.00	136.96

COMPORTAMIENTO DEL INDICADOR

DESCRIPCIÓN DE LA META ANUAL

META ANUAL	TRIMESTRE							
	AVANCE TRIMESTRAL				AVANCE ACUMULADO			
	PROG	ALCAN	EF %	SEMAFORO	PROG	ALCAN	EF %	SEMAFORO
682.00	0.00	183.00	0.00	ADECUADO	315.00	315.00	100.00	ADECUADO

DESCRIPCIÓN DE RESULTADOS Y JUSTIFICACIÓN EN CASO DE VARIACIÓN SUPERIOR A + - 10 POR CIENTO RESPECTO A LO

EVALUACIÓN DEL INDICADOR



COORDINACIÓN
PARA LA ATENCIÓN
DE ADULTOS
MAYORES

QUIEN ELABORA



QUIEN REvisa

UIPPE

FECHA DE ELABORACION: 01/08/2018 Hoja: 42 de 53



**PDRM-08b FICHA TÉCNICA DE SEGUIMIENTO DE INDICADORES 2018
DE GESTIÓN O ESTRATÉGICO**



Temática Transversal:

PT01

Pilar Temático Gobierno Solidario

Temática de Desarrollo:

PT0101

Núcleo Social y calidad de vida

Programa Presupuestario:

02060803

Apoyo a los adultos mayores

Proyecto Presupuestario:

02

Asistencia social a los adultos mayores

Objetivo del Programa Presupuestario:

Fomentar una cultura de respeto y trato digno a los adultos mayores, fortalecer su lugar en la familia y en la sociedad, así como fomentar las acciones tendientes a procurar una atención oportuna y de calidad a los adultos mayores en materia de salud, nutrición, educación, cultura y recreación, y at

Dependencia General:

E00

ÁREA DE OPERACIÓN

Dependencia Auxiliar:

313

Área de Desarrollo Comunitario

ESTRUCTURA DEL INDICADOR

Nombre del indicador:

PORCENTAJE DE APOYOS GESTIONADOS PARA ADULTOS MAYORES

Formula de calculo:

(Apoyos gestionados para adultos mayores/Total de Adultos mayores del municipio) *100

Interpretación:

Apoyos gestionados para adultos mayores

Dimensión que atender:

eficacia

Descripción del Factor del comparación:

informe mensual

Frecuencia de Medición: Semestral

Ámbito Geográfico:

Cobertura:

COMPORTAMIENTO DE LAS VARIABLES DURANTE EL TRIMESTRE

VARIABLE	UNIDAD DE MEDIDA	OPERACIÓN	META ANUAL	AVANCE TRIMESTRAL				AVANCE ACUMULADO			
				PROG	%	ALCAN	%	PROG	%	ALCAN	%
Apoyos gestionados para adultos mayores	APOYO	SUMABLE	733.00	183.00	24.97	183.00	24.97	366.00	49.93	366.00	49.93
Total de Adultos mayores del municipio	PERSONAS	CONSTANTE	30,000.00	30,000.00	100.00	30,000.00	100.00	60,000.00	200.00	60,000.00	200.00

COMPORTAMIENTO DEL INDICADOR

DESCRIPCIÓN DE LA META ANUAL

META ANUAL	TRIMESTRE							
	AVANCE TRIMESTRAL				AVANCE ACUMULADO			
	PROG	ALCAN	EF %	SEMAFORO	PROG	ALCAN	EF %	SEMAFORO
733.00	0.00	183.00	0.00	ADECUADO	366.00	366.00	100.00	ADECUADO

DESCRIPCIÓN DE RESULTADOS Y JUSTIFICACIÓN EN CASO DE VARIACIÓN SUPERIOR A +- 10 POR CIENTO RESPECTO A LO

EVALUACIÓN DEL INDICADOR



**COORDINACIÓN
PARA LA ATENCIÓN
DE ADULTOS
MAYORES**

QUIEN ELABORA



QUIEN REvisa


UIPPE

FECHA DE ELABORACION: 01/08/2018

Hoja: 43 de 53



**PRM-08b FICHA TÉCNICA DE SEGUIMIENTO DE INDICADORES 2018
DE GESTIÓN O ESTRATÉGICO**



tema de Desarrollo: e Transversal:

Programa Presupuestario:

Proyecto Presupuestario:

Objetivo del Programa Presupuestario:

Dependencia General:

Dependencia Auxiliar:

PT01

PT0101

02060803

02

Fomentar una cultura de respeto y trato digno a los adultos mayores, fortalecer su lugar en la familia y en la sociedad, así como fomentar las acciones tendientes a procurar una atención oportuna y de calidad a los adultos mayores en materia de salud, nutrición, educación, cultura y recreación, y al

E00

313

Pilar Temático Gobierno Solidario

Núcleo Social y calidad de vida

Apoyo a los adultos mayores

Asistencia social a los adultos mayores

ÁREA DE OPERACIÓN

Área de Desarrollo Comunitario

ESTRUCTURA DEL INDICADOR

Nombre del indicador:

TASA DE VARIACIÓN EN EL NÚMERO DE PROGRAMAS DE APOYO A LOS ADULTOS MAYORES GESTIONADOS

Formula de calculo:

((Programas de apoyo a los adultos mayores gestionados en el año actual/Programas de apoyo a los adultos mayores gestionados en el año anterior)-1) *100

Interpretación:

Programas de apoyo a los adultos mayores gestionados en el año actual

Dimensión que atender:

eficacia

Descripción del Factor del comparación:

informe anual

Frecuencia de Medición: Anual

Ambito Geográfico:

Cobertura:

COMPORTAMIENTO DE LAS VARIABLES DURANTE EL TRIMESTRE

VARIABLE	UNIDAD DE MEDIDA	OPERACIÓN	META ANUAL	AVANCE TRIMESTRAL				AVANCE ACUMULADO			
				PROG	%	ALCAN	%	PROG	%	ALCAN	%
Programas de apoyo a los adultos mayores gestionados en el año actual	PROGRAMAS	CONSTANTE	4.00	1.00	25.00	1.00	25.00	2.00	50.00	2.00	50.00
Programas de apoyo a los adultos mayores gestionados en el año anterior	PROGRAMAS	CONSTANTE	4.00	1.00	25.00	1.00	25.00	2.00	50.00	2.00	50.00

COMPORTAMIENTO DEL INDICADOR

DESCRIPCIÓN DE LA META ANUAL

META ANUAL	TRIMESTRE							
	AVANCE TRIMESTRAL				AVANCE ACUMULADO			
	PROG	ALCAN	EF %	SEMAFORO	PROG	ALCAN	EF %	SEMAFORO
4.00	0.00	1.00	0.00	ADECUADO	2.00	2.00	100.00	ADECUADO

DESCRIPCIÓN DE RESULTADOS Y JUSTIFICACIÓN EN CASO DE VARIACIÓN SUPERIOR A + - 10 POR CIENTO RESPECTO A LO

EVALUACIÓN DEL INDICADOR



QUIEN ELABORA



QUIEN REvisa

UPPE

**COORDINACIÓN
PARA LA ATENCIÓN
DE ADULTOS
MAYORES**

FECHA DE ELABORACION: 01/08/2018

Hoja: 44 de 53



PRM-08b FICHA TÉCNICA DE SEGUIMIENTO DE INDICADORES 2018 DE GESTIÓN O ESTRATÉGICO



Temática Transversal:

PT01

Pilar Temático Gobierno Solidario

Temática de Desarrollo:

PT0101

Núcleo Social y calidad de vida

Programa Presupuestario:

02060803

Apoyo a los adultos mayores

Proyecto Presupuestario:

02

Asistencia social a los adultos mayores

Objetivo del Programa Presupuestario:

Fomentar una cultura de respeto y trato digno a los adultos mayores, fortalecer su lugar en la familia y en la sociedad, así como fomentar las acciones tendientes a procurar una atención oportuna y de calidad a los adultos mayores en materia de salud, nutrición, educación, cultura y recreación, y al

Dependencia General:

E00

ÁREA DE OPERACIÓN

Dependencia Auxiliar:

313

Área de Desarrollo Comunitario

ESTRUCTURA DEL INDICADOR

Nombre del indicador:

TASA DE VARIACIÓN EN EL NÚMERO DE ADULTOS MAYORES BENEFICIADOS

Fórmula de cálculo:

$\left(\frac{\text{Número de adultos mayores beneficiados en el año actual}}{\text{Número de adultos mayores beneficiados en el año anterior}} - 1 \right) \times 100$

Interpretación:

Número de adultos mayores beneficiados

Dimensión que atender:

eficacia

Descripción del Factor del comparación:

padrón de beneficiarios

Frecuencia de Medición: Anual

Ámbito Geográfico:

Cobertura:

COMPORTAMIENTO DE LAS VARIABLES DURANTE EL TRIMESTRE

VARIABLE	UNIDAD DE MEDIDA	OPERACIÓN	META ANUAL	AVANCE TRIMESTRAL				AVANCE ACUMULADO			
				PROG	%	ALCAN	%	PROG	%	ALCAN	%
Número de adultos mayores beneficiados en el año actual	PERSONAS	CONSTANTE	368.00	191.00	51.90	191.00	51.90	255.00	69.29	255.00	69.29
Número de adultos mayores beneficiados en el año anterior	PERSONAS	CONSTANTE	2,598.00	649.00	24.98	649.00	24.98	1,298.00	49.96	1,298.00	49.96

COMPORTAMIENTO DEL INDICADOR

DESCRIPCIÓN DE LA META ANUAL

META ANUAL	TRIMESTRE							
	AVANCE TRIMESTRAL				AVANCE ACUMULADO			
	PROG	ALCAN	EF %	SEMAFORO	PROG	ALCAN	EF %	SEMAFORO
368.00	0.00	191.00	0.00	ADECUADO	255.00	255.00	100.00	ADECUADO

DESCRIPCIÓN DE RESULTADOS Y JUSTIFICACIÓN EN CASO DE VARIACIÓN SUPERIOR A + - 10 POR CIENTO RESPECTO A LO

EVALUACIÓN DEL INDICADOR



COORDINACIÓN
PARA LA ATENCIÓN
DE ADULTOS
MAYORES



QUIEN REVISÓ



QUIEN REVISÓ

UNITE

FECHA DE ELABORACIÓN: 01/06/2018 Hoja: 45 de 53



PdRM-08b FICHA TÉCNICA DE SEGUIMIENTO DE INDICADORES 2018 DE GESTIÓN O ESTRATÉGICO



Temática Transversal:

PT01

Pilar Temático Gobierno Solidario

Temática de Desarrollo:

PT0102

Grupos vulnerables

Programa Presupuestario:

02060802

Atención a personas con discapacidad

Proyecto Presupuestario:

02

Atención terapéutica a personas con discapacidad

Objetivo del Programa Presupuestario:

Integrar los proyectos orientados a fortalecer la prevención, rehabilitación e integración social, con la participación de la población en general y las personas con discapacidad en su propia superación, promoviendo en la sociedad el respeto a la dignidad y su integración al desarrollo.

Dependencia General:

E00

ÁREA DE OPERACIÓN

Dependencia Auxiliar:

314

Área de Asistencia a Discapacitados

ESTRUCTURA DEL INDICADOR

Nombre del indicador:

PORCENTAJE EN EL OTORGAMIENTO DE TERAPIAS DE REHABILITACIÓN

Fórmula de cálculo:

(Terapias de rehabilitación otorgadas/Terapia de rehabilitación programadas) *100

Interpretación:

Terapias de rehabilitación otorgadas

Dimensión que atender:

eficacia

Descripción del Factor del comparación:

informe mensual

Frecuencia de Medición: Mensual

Cobertura:

COMPORTAMIENTO DE LAS VARIABLES DURANTE EL TRIMESTRE

VARIABLE	UNIDAD DE MEDIDA	OPERACIÓN	META ANUAL	AVANCE TRIMESTRAL				AVANCE ACUMULADO			
				PROG	%	ALCAN	%	PROG	%	ALCAN	%
Terapias de rehabilitación otorgadas	TERAPIAS	SUMABLE	34,600.00	8,961.00	25.90	8,304.00	24.00	18,110.00	52.34	17,450.00	50.43
Terapia de rehabilitación programadas	TERAPIAS	SUMABLE	34,600.00	8,961.00	25.90	8,304.00	24.00	18,110.00	52.34	17,450.00	50.43

COMPORTAMIENTO DEL INDICADOR

DESCRIPCIÓN DE LA META ANUAL

META ANUAL	TRIMESTRE							
	AVANCE TRIMESTRAL				AVANCE ACUMULADO			
	PROG	ALCAN	EF %	SEMAFORO	PROG	ALCAN	EF %	SEMAFORO
34,600.00	0.00	8,304.00	0.00	ADECUADO	18,110.00	17,450.00	96.36	ADECUADO

DESCRIPCIÓN DE RESULTADOS Y JUSTIFICACIÓN EN CASO DE VARIACIÓN SUPERIOR A +- 10 POR CIENTO RESPECTO A LO

EVALUACIÓN DEL INDICADOR



QUIEN ELABORA

[Signature]



UIRPE



QUIEN REvisa

[Signature]

COORDINACIÓN
DE SALUD

FECHA DE ELABORACION: 01/08/2018

Hoja: 46 de 53



**PBRM-08b FICHA TÉCNICA DE SEGUIMIENTO DE INDICADORES 2018
DE GESTIÓN O ESTRATÉGICO**



e Transversal: PT01 Pilar Tem tico Gobierno Solidario
 Tema de Desarrollo: PT0102 Grupos vulnerables
 Programa Presupuestario: 02050802 Atención a personas con discapacidad
 Proyecto Presupuestario: 02 Atención terap.utica a personas con discapacidad
 Objetivo del Programa Presupuestario: Integra los proyectos orientados a fortalecer la prevención, rehabilitación e integración social, con la participación de la población en general y las personas con discapacidad en su propia superación, promoviendo en la sociedad el respeto a la dignidad y su integración al desarrollo.
 Dependencia General: E00 ÁREA DE OPERACIÓN
 Dependencia Auxiliar: 314 Área de Asistencia a Discapacitados

ESTRUCTURA DEL INDICADOR

Nombre del indicador: PORCENTAJE DE EFICACIA EN EL OTORGAMIENTO DE TERAPIAS DE REHABILITACIÓN
 Formula de calculo: (Personas beneficiadas con terapias de rehabilitación/Total de personas proyectadas a beneficiar con terapias de rehabilitación) *100
 Interpretación: Personas beneficiadas con terapias de rehabilitación
 Dimensión que atender: eficacia
 Descripción del Factor del comparación: informe mensual
 Ambito Geográfico: Frecuencia de Medición: Semestral
 Cobertura:

COMPORTAMIENTO DE LAS VARIABLES DURANTE EL TRIMESTRE

VARIABLE	UNIDAD DE MEDIDA	OPERACIÓN	META ANUAL	AVANCE TRIMESTRAL				AVANCE ACUMULADO			
				PROG	%	ALCAN	%	PROG	%	ALCAN	%
Personas beneficiadas con terapias de rehabilitación	PERSONAS	CONSTANTE	1,300.00	350.00	26.92	388.00	29.85	640.00	49.23	713.00	54.85
Total de personas proyectadas a beneficiar con terapias de rehabilitación	PERSONAS	CONSTANTE	1,300.00	350.00	26.92	388.00	29.85	640.00	49.23	713.00	54.85

COMPORTAMIENTO DEL INDICADOR

DESCRIPCIÓN DE LA META ANUAL

META ANUAL	TRIMESTRE							
	AVANCE TRIMESTRAL				AVANCE ACUMULADO			
	PROG	ALCAN	EF %	SEMAFORO	PROG	ALCAN	EF %	SEMAFORO
1,300.00	0.00	388.00	0.00	ADECUADO	640.00	713.00	111.41	ADECUADO

DESCRIPCIÓN DE RESULTADOS Y JUSTIFICACIÓN EN CASO DE VARIACIÓN SUPERIOR A + - 10 POR CIENTO RESPECTO A LO


EVALUACIÓN DEL INDICADOR



QUIEN ELABORA

[Signature]

**COORDINACIÓN
DE SALUD**



QUIEN REVISÓ

[Signature]

FECHA DE ELABORACION: 01/08/2018 Hoja: 47 de 53



PRM-08b FICHA TÉCNICA DE SEGUIMIENTO DE INDICADORES 2018 DE GESTIÓN O ESTRATÉGICO



Temática Transversal:

PT01

Pilar Temático Gobierno Solidario

Temática de Desarrollo:

PT0102

Grupos vulnerables

Programa Presupuestario:

02060802

Atención a personas con discapacidad

Proyecto Presupuestario:

02

Atención terapéutica a personas con discapacidad

Objetivo del Programa Presupuestario:

Integra los proyectos orientados a fortalecer la prevención, rehabilitación e integración social, con la participación de la población en general y las personas con discapacidad en su propia superación, promoviendo en la sociedad el respeto a la dignidad y su integración al desarrollo.

Dependencia General:

E00

ÁREA DE OPERACIÓN

Dependencia Auxiliar:

314

Área de Asistencia a Discapacitados

ESTRUCTURA DEL INDICADOR

Nombre del indicador:

TASA DE VARIACIÓN EN EL NÚMERO DE PERSONAS CON DISCAPACIDAD ATENDIDAS

Fórmula de cálculo:

$\left(\frac{\text{Personas con discapacidad atendidas en el año actual}}{\text{Personas con discapacidad atendidas en el año anterior}} - 1 \right) \times 100$

Interpretación:

Personas con discapacidad atendidas en el año

Dimensión que atender:

eficacia

Descripción del Factor del comparación:

informe anual

Frecuencia de Medición: Anual

Ámbito Geográfico:

Cobertura:

COMPORTAMIENTO DE LAS VARIABLES DURANTE EL TRIMESTRE

VARIABLE	UNIDAD DE MEDIDA	OPERACIÓN	META ANUAL	AVANCE TRIMESTRAL				AVANCE ACUMULADO			
				PROG	%	ALCAN	%	PROG	%	ALCAN	%
Personas con discapacidad atendidas en el año actual	PERSONAS	CONSTANTE	2,350.00	540.00	22.98	718.00	30.55	1,140.00	48.51	1,318.00	56.09
Personas con discapacidad atendidas en el año anterior	PERSONAS	CONSTANTE	2,350.00	540.00	22.98	718.00	30.55	1,140.00	48.51	1,318.00	56.09

COMPORTAMIENTO DEL INDICADOR

DESCRIPCIÓN DE LA META ANUAL

META ANUAL	TRIMESTRE							
	AVANCE TRIMESTRAL				AVANCE ACUMULADO			
	PROG	ALCAN	EF %	SEMAFORO	PROG	ALCAN	EF %	SEMAFORO
2,350.00	0.00	718.00	0.00	ADECUADO	1,140.00	1,318.00	115.61	ADECUADO

DESCRIPCIÓN DE RESULTADOS Y JUSTIFICACIÓN EN CASO DE VARIACIÓN SUPERIOR A + - 10 POR CIENTO RESPECTO A LO

EVALUACIÓN DEL INDICADOR



COORDINACIÓN
DE SALUD



QUIEN ELABORA

[Signature]



QUIEN REvisa

[Signature]

FECHA DE ELABORACIÓN: 01/08/2018

Hoja: 48 de 53



PRM-08b FICHA TÉCNICA DE SEGUIMIENTO DE INDICADORES 2018 DE GESTIÓN O ESTRATÉGICO



tema de Desarrollo:

Programa Presupuestario:

Proyecto Presupuestario:

Ojetivo del Programa Presupuestario:

Dependencia General:

Dependencia Auxiliar:

PT01

PT0102

02060802

02

desarrollo.
E00

314

Pilar Tem tico Gobierno Solidario

Grupos vulnerables

Atención a personas con discapacidad

Atención terap,utica a personas con discapacidad

Integra los proyectos orientados a fortalecer la prevención, rehabilitación e integración social, con la participación de la población en general y las personas con discapacidad en su propia superación, promoviendo en la sociedad el respeto a la dignidad y su integración al

ÁREA DE OPERACIÓN

Área de Asistencia a Discapacitados

ESTRUCTURA DEL INDICADOR

Nombre del indicador:

Formula de calculo:

Interpretación:

Dimensión que atender:

Descripción del Factor del comparación:

Ámbito Geográfico:

Cobertura:

PORCENTAJE DE POBLACIÓN CON DISCAPACIDAD BENEFICIADA A TRAVÉS DE PROGRAMAS DE ASISTENCIA SOCIAL

((Población con discapacidad beneficiada a través de programas de asistencia social/Total de la Población con discapacidad a nivel Municipal)-1)*100

Población con discapacidad beneficiada a través de programas de asistencia social

eficacia

padron de beneficiarios

Frecuencia de Medición: Anual

COMPORTAMIENTO DE LAS VARIABLES DURANTE EL TRIMESTRE

VARIABLE	UNIDAD DE MEDIDA	OPERACIÓN	META ANUAL	AVANCE TRIMESTRAL				AVANCE ACUMULADO			
				PROG	%	ALCAN	%	PROG	%	ALCAN	%
Población con discapacidad beneficiada a través de programas de asistencia social	PERSONAS	CONSTANTE	344.00	85.00	24.71	30.00	8.72	165.00	47.97	59.00	17.15
Total de la Población con discapacidad a nivel Municipal	PERSONAS	CONSTANTE	5,212.00	5,212.00	100.00	5,212.00	100.00	10,424.00	200.00	10,424.00	200.00

COMPORTAMIENTO DEL INDICADOR

DESCRIPCIÓN DE LA META ANUAL

META ANUAL	TRIMESTRE							
	AVANCE TRIMESTRAL				AVANCE ACUMULADO			
	PROG	ALCAN	EF %	SEMAFORO	PROG	ALCAN	EF %	SEMAFORO
344.00	0.00	30.00	0.00	ADECUADO	165.00	59.00	35.76	ADECUADO

DESCRIPCIÓN DE RESULTADOS Y JUSTIFICACIÓN EN CASO DE VARIACIÓN SUPERIOR A + - 10 POR CIENTO RESPECTO A LO

EVALUACIÓN DEL INDICADOR



AYUNTAMIENTO DE ZINACANTAN
2016 - 2018



QUIEN ELABORA

[Signature]

COORDINACIÓN
DE SALUD



AYUNTAMIENTO DE ZINACANTAN
2016 - 2018



QUIEN REvisa

[Signature]

UITE

FECHA DE ELABORACION: 01/08/2018

Hoja: 49 de 53



**PRM-085 FICHA TÉCNICA DE SEGUIMIENTO DE INDICADORES 2018
DE GESTIÓN O ESTRATÉGICO**



e Transversal: PT01 Pilar Tem tico Gobierno Solidario
 tema de Desarrollo: PT0102 Grupos vulnerables
 Programa Presupuestario: 01030401 Desarrollo de la función pública y tica en el servicio público
 Proyecto Presupuestario: 01 Fiscalización, control y evaluación interna de la gestión pública
 Objetivo del Programa Presupuestario: Considera las acciones tendientes a elevar la calidad de los servicios que se prestan a la población y para mejorar la atención a la ciudadanía, fomentando una vocación de servicio ético y profesional de los servidores públicos. Así mismo se incluyen las acciones de participación social que contribuyan a mejorar la calidad de vida de la población.
 Dependencia General: 600 CONTRALORÍA INTERNA
 Dependencia Auxiliar: 303 Contraloría Interna

ESTRUCTURA DEL INDICADOR

Nombre del indicador: PORCENTAJE DE REPORTES DE AUDITORÍAS
 Fórmula de cálculo: (Reportes de auditorías integrados al expediente/Reportes de auditorías generados) *100
 Interpretación: Reportes de auditorías
 Dimensión que atender: Eficiencia
 Descripción del Factor del comparación: Expediente de auditoría
 Ambito Geográfico: Frecuencia de Medición: Semestral
 Cobertura:

COMPORTAMIENTO DE LAS VARIABLES DURANTE EL TRIMESTRE

VARIABLE	UNIDAD DE MEDIDA	OPERACIÓN	META ANUAL	AVANCE TRIMESTRAL				AVANCE ACUMULADO			
				PROG	%	ALCAN	%	PROG	%	ALCAN	%
Reportes de auditorías integrados al expediente	REPORTES	SUMABLE	4.00	0.00	0.00	1.00	25.00	1.00	25.00	2.00	50.00
Reportes de auditorías generados	REPORTES	SUMABLE	4.00	0.00	0.00	1.00	25.00	1.00	25.00	2.00	50.00

COMPORTAMIENTO DEL INDICADOR

DESCRIPCIÓN DE LA META ANUAL

META ANUAL	TRIMESTRE							
	AVANCE TRIMESTRAL				AVANCE ACUMULADO			
	PROG	ALCAN	EF %	SEMAFORO	PROG	ALCAN	EF %	SEMAFORO
4.00	0.00	1.00	0.00	ADECUADO	1.00	2.00	200.00	ADECUADO

DESCRIPCIÓN DE RESULTADOS Y JUSTIFICACIÓN EN CASO DE VARIACIÓN SUPERIOR A + - 10 POR CIENTO RESPECTO A LO

EVALUACIÓN DEL INDICADOR



QUIEN ELABORA

CONTRALORÍA



QUIEN REvisa

UIPPE

FECHA DE ELABORACION: 01/08/2018 Hoja: 50 de 53



PRM-06b FICHA TÉCNICA DE SEGUIMIENTO DE INDICADORES 2018 DE GESTIÓN O ESTRATÉGICO



Temática Transversal:

PT01

Pilar Temático Gobierno Solidario

Temática de Desarrollo:

PT0102

Grupos vulnerables

Programa Presupuestario:

01030401

Desarrollo de la función pública y ética en el servicio público

Proyecto Presupuestario:

01

Fiscalización, control y evaluación interna de la gestión pública

Objetivo del Programa Presupuestario:

Considera las acciones tendientes a elevar la calidad de los servicios que se prestan a la población y para mejorar la atención a la ciudadanía, fomentando una vocación de servicio ético y profesional de los servidores públicos. Así mismo se incluyen las acciones de participación social que contribuyan.

Dependencia General:

G00

CONTRALORÍA INTERNA

Dependencia Auxiliar:

303

Contraloría Interna

ESTRUCTURA DEL INDICADOR

Nombre del indicador:

PORCENTAJE DE AUDITORÍAS A LAS OBLIGACIONES DE LOS SERVIDORES PÚBLICOS

Fórmula de cálculo:

(Auditorías a las obligaciones de los servidores públicos realizadas/Auditorías a las obligaciones de los servidores públicos programadas) *100

Interpretación:

Auditorías a las obligaciones de los servidores públicos realizadas

Dimensión que atender:

Eficiencia

Descripción del Factor del comparación:

Informe de auditoría

Frecuencia de Medición: Semestral

Ámbito Geográfico:

Cobertura:

COMPORTAMIENTO DE LAS VARIABLES DURANTE EL TRIMESTRE

VARIABLE	UNIDAD DE MEDIDA	OPERACIÓN	META ANUAL	AVANCE TRIMESTRAL				AVANCE ACUMULADO			
				PROG	%	ALCAN	%	PROG	%	ALCAN	%
Auditorías a las obligaciones de los servidores públicos realizadas	AUDITORIA	SUMABLE	4.00	0.00	0.00	1.00	25.00	1.00	25.00	2.00	50.00
Auditorías a las obligaciones de los servidores públicos programadas	AUDITORIA	SUMABLE	4.00	0.00	0.00	1.00	25.00	1.00	25.00	2.00	50.00


COMPORTAMIENTO DEL INDICADOR

DESCRIPCIÓN DE LA META ANUAL


META ANUAL	TRIMESTRE							
	AVANCE TRIMESTRAL				AVANCE ACUMULADO			
	PROG	ALCAN	EF %	SEMAFORO	PROG	ALCAN	EF %	SEMAFORO
4.00	0.00	1.00	0.00	ADECUADO	1.00	2.00	200.00	ADECUADO

DESCRIPCIÓN DE RESULTADOS Y JUSTIFICACIÓN EN CASO DE VARIACIÓN SUPERIOR A + - 10 POR CIENTO RESPECTO A LO

EVALUACIÓN DEL INDICADOR



QUIEN ELABORA



QUIEN REvisa

[Firma]

FECHA DE ELABORACION: 01/08/2018

Hoja: 51 de 53



**PBRM-08b FICHA TÉCNICA DE SEGUIMIENTO DE INDICADORES 2018
DE GESTIÓN O ESTRATÉGICO**



tema de Desarrollo:

PT01

Pilar Tem tico Gobierno Solidario

Programa Presupuestario:

PT0102

Grupos vulnerables

Proyecto Presupuestario:

01030401

Desarrollo de la función pública y tica en el servicio público

Ojetivo del Programa Presupuestario:

01

Fiscalización, control y evaluación interna de la gestión pública

Dependencia General:

G00

Considera las acciones tendientes a elevar la calidad de los servicios que se prestan a la población y para mejorar la atención a la ciudadanía, fomentando una vocación de servicio ético y profesional de los servidores públicos. Así mismo se incluyen las acciones de participación social que contribuyan

Dependencia Auxiliar:

303

CONTRALORÍA INTERNA

ESTRUCTURA DEL INDICADOR

Nombre del indicador:

TASA DE VARIACIÓN EN LOS EXPEDIENTES DE OBSERVACIÓN Y SEGUIMIENTO AL CUMPLIMIENTO DEL MARCO NORMATIVO

Formula de calculo:

((Expedientes de observación y seguimiento al cumplimiento del marco normativo institucional concluidos en el año actual/Expedientes de observación y seguimiento al cumplimiento del marco normativo institucional concluidos en el año anterior)-1) *100

Interpretación:

Expedientes de observación y seguimiento al cumplimiento del marco normativo institucional

Dimensión que atender:

Eficacia

Descripción del Factor del comparación:

Expediente de observación y seguimiento

Frecuencia de Medición: Anual

Ambito Geográfico:

Cobertura:

COMPORTAMIENTO DE LAS VARIABLES DURANTE EL TRIMESTRE

VARIABLE	UNIDAD DE MEDIDA	OPERACIÓN	META ANUAL	AVANCE TRIMESTRAL				AVANCE ACUMULADO			
				PROG	%	ALCAN	%	PROG	%	ALCAN	%
Expedientes de observación y seguimiento al cumplimiento del marco normativo institucional concluidos en el año actual	EXPEDIENTE	SUMABLE	4.00	1.00	25.00	1.00	25.00	2.00	50.00	2.00	50.00
Expedientes de observación y seguimiento al cumplimiento del marco normativo institucional concluidos en el año anterior	EXPEDIENTE	SUMABLE	4.00	1.00	25.00	1.00	25.00	2.00	50.00	2.00	50.00


COMPORTAMIENTO DEL INDICADOR

DESCRIPCIÓN DE LA META ANUAL

META ANUAL	TRIMESTRE							
	AVANCE TRIMESTRAL				AVANCE ACUMULADO			
	PROG	ALCAN	EF %	SEMAFORO	PROG	ALCAN	EF %	SEMAFORO
4.00	0.00	1.00	0.00	ADECUADO	2.00	2.00	100.00	ADECUADO

DESCRIPCIÓN DE RESULTADOS Y JUSTIFICACIÓN EN CASO DE VARIACIÓN SUPERIOR A +- 10 POR CIENTO RESPECTO A LO

EVALUACIÓN DEL INDICADOR



QUIEN ELABORA

[Signature]



QUIEN REvisa

[Signature]

CONTRALORÍA

UIPPE

FECHA DE ELABORACION: 01/08/2018

Hoja: 52 de 53



**PRM-08b FICHA TÉCNICA DE SEGUIMIENTO DE INDICADORES 2018
DE GESTIÓN O ESTRATÉGICO**



Temática Transversal:

PT01 Pilar Temático Gobierno Solidario

Temática de Desarrollo:

PT0102

Grupos vulnerables

Programa Presupuestario:

01030401

Desarrollo de la función pública y ética en el servicio público

Proyecto Presupuestario:

01

Fiscalización, control y evaluación interna de la gestión pública

Objetivo del Programa Presupuestario:

Considera las acciones tendientes a elevar la calidad de los servicios que se prestan a la población y para mejorar la atención a la ciudadanía, fomentando una vocación de servicio ético y profesional de los servidores públicos. Así mismo se incluyen las acciones de participación social que contribuyan a mejorar la calidad de vida de la población.

Dependencia General:

600

CONTRALORÍA INTERNA

Dependencia Auxiliar:

303

Contraloría Interna

ESTRUCTURA DEL INDICADOR

Nombre del indicador:

TASA DE VARIACIÓN EN LAS QUEJAS Y/O DENUNCIAS PRESENTADAS HACIA SERVIDORES PÚBLICOS

Formula de calculo:

((Quejas y/o denuncias hacia servidores públicos presentadas en el año actual/Quejas y/o denuncias hacia servidores públicos presentadas en el año anterior)-1) *100

Interpretación:

Quejas y/o denuncias hacia servidores públicos

Dimensión que atender:

Eficacia

Descripción del Factor de comparación:

Libro de registro de la contraloría interna

Frecuencia de Medición: Anual

Cobertura:

COMPORTAMIENTO DE LAS VARIABLES DURANTE EL TRIMESTRE

VARIABLE	UNIDAD DE MEDIDA	OPERACIÓN	META ANUAL	AVANCE TRIMESTRAL				AVANCE ACUMULADO			
				PROG	%	ALCAN	%	PROG	%	ALCAN	%
Quejas y/o denuncias hacia servidores públicos presentadas en el año actual	QUEJAS Y DENUNCIAS	SUMABLE	4.00	1.00	25.00	1.00	25.00	2.00	50.00	2.00	50.00
Quejas y/o denuncias hacia servidores públicos presentadas en el año anterior	QUEJAS Y DENUNCIAS	SUMABLE	6.00	1.00	16.67	1.00	16.67	1.00	16.67	1.00	16.67

COMPORTAMIENTO DEL INDICADOR

DESCRIPCIÓN DE LA META ANUAL

META ANUAL	TRIMESTRE							
	AVANCE TRIMESTRAL				AVANCE ACUMULADO			
	PROG	ALCAN	EF %	SEMAFORO	PROG	ALCAN	EF %	SEMAFORO
4.00	0.00	1.00	0.00	ADECUADO	2.00	2.00	100.00	ADECUADO

DESCRIPCIÓN DE RESULTADOS Y JUSTIFICACIÓN EN CASO DE VARIACIÓN SUPERIOR A +- 10 POR CIENTO RESPECTO A LO


EVALUACIÓN DEL INDICADOR



QUIEN ELABORA



QUIEN REvisa



CONTRALORÍA

AYUNTAMIENTO DE TLAXIACO
2018 - 2018

UIPPE

FECHA DE ELABORACION: 01/08/2018

Hoja: 53 de 53



Sistema de Coordinación Hacendaria del Estado de México con sus Municipios
Guía Metodológica para el seguimiento y evaluación del Plan de Desarrollo Municipal 2018



SEGUIMIENTO Y EVALUACIÓN DEL PRESUPUESTO BASADO EN RESULTADOS MUNICIPAL

(SEGUNDO TRIMESTRE)


PbRM-08c Avance trimestral de Metas de Actividad por proyecto
Ente Público: ZINACANTEPEC No. 3105

Programa Presupuestario:
Proyecto:
Dependencia General:
Dependencia Administrativa:


Identificador	Denominación
0206070101	Promoción para el desarrollo de los pueblos indígenas
01	Concertación para el desarrollo de los pueblos indígenas
A00	PRESIDENCIA
301	Unidad de Asistencia Social

PRINCIPALES ACCIONES


ID	Nombre de la meta de actividad	Presupuesto Anual		AVANCE TRIMESTRAL DE METAS						AVANCE ACUMULADO ANUAL DE METAS					
		Unidad de Medida	Presupuesto Anual	Presupuesto		Atenuado		Verificado		Presupuesto		Atenuado		Verificado	
				Meta	%	Meta	%	Meta	%	Meta	%	Meta	%	Meta	%
1	Entrega de despensas a personas de bajos recursos	Despensa	30,000.00	7,500.00	25.00	0.00	0.00	-7,500.00	-25.00	15,000.00	50.00	0.00	0.00	-15,000.00	-50.00






PRESIDENCIA



TESORERIA



UIPPE

		Total 5,008,513.45	
 Firma		Tesorero  Firma	
		Titular de la UIPPE o su equivalente  Firma	

Fecha: 31/07/2018 10:19:16

Hoja: 1 de 34

SEGUIMIENTO Y EVALUACIÓN DEL PRESUPUESTO BASADO EN RESULTADOS MUNICIPAL

SEGUNDO TRIMESTRE

PdRM-08c Avance trimestral de Metas de Actividad por proyecto

Ente Público: ZINACANTEPEC **No.** 3105


Programa Presupuestado:
Proyecto:
Dependencia General:
Dependencia Administrativa:

Identificador	Descripción
0206080401	Prevención y bienestar familiar
01	Fomento a la integración de la familia
B00	DIRECCIÓN GENERAL
301	Unidad de Asistencia Social

PRINCIPALES ACCIONES			AVANCE TRIMESTRAL DE METAS						AVANCE ACUMULADO ANUAL DE METAS						
ID	Nombre de la meta de actividad	Presupuesto Anual		Presupuesto		Atenuación		Verificación		Presupuesto		Atenuación		Verificación	
		Unidad de Medida	Programa Anual	Meta	%	Meta	%	Meta	%	Meta	%	Meta	%	Meta	%
1	Realizar eventos de asistencia social, artísticos y culturales, con el propósito de procurar fondos para el OMDH	Evento	24.00	6.00	25.00	8.00	33.33	2.00	8.33	12.00	50.00	15.00	62.50	3.00	12.50
2	Gestionar apoyos en especie con instituciones públicas, privadas y sociales.	acuerdo/convenio	24.00	6.00	25.00	10.00	41.67	4.00	16.67	12.00	50.00	14.00	58.33	2.00	8.33



TESORERIA



		Total	661,074.32
Firma	Firma	Firma	



Sistema de Coordinación Hacendaria del Estado de México con sus Municipios
 Guía Metodológica para el seguimiento y evaluación del Plan de Desarrollo Municipal 2018



SEGUIMIENTO Y EVALUACIÓN DEL PRESUPUESTO BASADO EN RESULTADOS MUNICIPAL

(SEGUNDO TRIMESTRE)

PbRM-08c Avance trimestral de Metas de Actividad por proyecto



Ente Público: ZINACANTEPEC **No.** 3105

Programa Presupuestario:
Proyecto:
Dependencia General:
Dependencia Administrativa:

Identificador	Denominación
0105020501	Planeación, programación, presupuestación, seguimiento y control presupuestal
02	Planeación de proyectos para el desarrollo social
800	DIRECCIÓN GENERAL
304	Planeación

PRINCIPALES ACCIONES

ID	Nombre de la meta de actividad	Presupuesto Anual		AVANCE TRIMESTRAL DE METAS						AVANCE ACUMULADO ANUAL DE METAS					
		Unidad de Medida	Presupuesto Anual	Meta	%	Meta	%	Meta	%	Meta	%	Meta	%	Meta	%
1	Elaboración del programa anual operativo	programa	1.00	0.00	0.00	0.00	0.00	0.00	0.00	1.00	100.00	1.00	100.00	0.00	0.00
2	Capacitar en materia de planeación, programación y evaluación	capacitación	5.00	1.00	20.00	1.00	20.00	0.00	0.00	3.00	60.00	3.00	60.00	0.00	0.00
3	realizar asesorías en materia de planeación, programación y evaluación	asesorías	8.00	2.00	25.00	2.00	25.00	0.00	0.00	4.00	50.00	4.00	50.00	0.00	0.00
4	realizar informe de evaluación mensual de cumplimiento de metas de los programas	informe	12.00	3.00	25.00	3.00	25.00	0.00	0.00	6.00	50.00	6.00	50.00	0.00	0.00
5	realizar informe de evaluación trimestral	informe	4.00	1.00	25.00	1.00	25.00	0.00	0.00	2.00	50.00	2.00	50.00	0.00	0.00
6	atención y seguimiento a los indicadores	seguimiento	2.00	1.00	50.00	1.00	50.00	0.00	0.00	1.00	50.00	1.00	50.00	0.00	0.00
7	integrar expediente de los indicadores	expediente	1.00	0.00	0.00	0.00	0.00	0.00	0.00	0.00	0.00	0.00	0.00	0.00	0.00
8	integrar el informe de actividades de la presidencia del smdf	informe	1.00	0.00	0.00	0.00	0.00	0.00	0.00	0.00	0.00	0.00	0.00	0.00	0.00



		Total 436,542.71	
Firma	Firma	Firma	

Fecha: 31/07/2018 10:20:03

Hoja: 3 de 34

SEGUIMIENTO Y EVALUACIÓN DEL PRESUPUESTO BASADO EN RESULTADOS MUNICIPAL

SEGUNDO TRIMESTRE

PBRM-08c Avance trimestral de Metas de Actividad por proyecto
Ente Público: ZINACANTEPEC No. 3105

Programa Presupuestado:
Proyecto:
Dependencia General:
Dependencia Administrativa:

Identificador	Denominación
0206080401	Prevención y bienestar familiar
01	Fomento a la integración de la familia
B00	DIRECCIÓN GENERAL
305	Supervisión

PRINCIPALES ACCIONES

ID	Nombre de la meta de actividad	Presupuesto Asignado		AVANCE TRIMESTRAL DE METAS						AVANCE ACUMULADO ANUAL DE METAS					
		Unidad de Medida	Presupuesto Asignado	Meta	%	Meta	%	Meta	%	Meta	%	Meta	%	Meta	%
1	Apoyar a la población vulnerable con la venta a bajo costo y/o donación de ataúdes	ataúd	24.00	6.00	25.00	11.00	45.83	5.00	20.83	12.00	50.00	18.00	75.00	6.00	25.00
2	Entregar juguetes a niños vulnerables en festividades	niño	4,500.00	4,000.00	88.89	3,370.00	74.89	-630.00	-14.00	4,000.00	88.89	3,461.00	76.91	-539.00	-11.98
3	Difundir los contenidos de los servicios asistenciales	spot	24.00	6.00	25.00	6.00	25.00	0.00	0.00	12.00	50.00	12.00	50.00	0.00	0.00
4	Realizar canalizaciones internas o externas de personas que requieren apoyos asistenciales	persona	480.00	120.00	25.00	27.00	5.63	-93.00	-19.38	240.00	50.00	256.00	53.33	16.00	3.33

GOBIERNO DEL ESTADO DE ZACATECAS
2016 - 2018
DIRECCIÓN GENERAL

GOBIERNO DEL ESTADO DE ZACATECAS
2016 - 2018
TESORERÍA

GOBIERNO DEL ESTADO DE ZACATECAS
2016 - 2018
UIPPE

		Total 2,147,449.71
Firma	Firma	Firma

Fecha: 31/07/2018 10:20:03

Hoja: 4 de 34

SEGUIMIENTO Y EVALUACIÓN DEL PRESUPUESTO BASADO EN RESULTADOS MUNICIPAL

SEGUNDO TRIMESTRE

PORM-08c Avance trimestral de Metas de Actividad por proyecto

Ente Público: ZINACANTEPEC No. 3105


Programa Presupuestario:
Proyecto:
Dependencia General:
Dependencia Administrativa:

Identificador	Denominación
0206080401	Prevención y bienestar familiar
02	Atención a víctimas por maltrato y abuso
B00	DIRECCIÓN GENERAL
312	Área de Servicios Jurídicos

PRINCIPALES ACCIONES				AVANCE TRIMESTRAL DE METAS						AVANCE ACUMULADO ANUAL DE METAS					
ID	Nombre de la meta de actividad	Presupuesto Anual		Presupuesto		Atenuado		Verificación		Presupuesto		Atenuado		Verificación	
		Unidad de Medida	Presupuesto Anual	Meta	%	Meta	%	Meta	%	Meta	%	Meta	%	Meta	%
1	Prevenir la violencia familiar a través de pláticas, conferencias y talleres otorgados a instituciones	plática	24.00	6.00	25.00	2.00	8.33	-4.00	-16.67	12.00	50.00	6.00	25.00	-6.00	-25.00
2	Atender e investigar los reportes de probable maltrato, recibidos en el CEPAMIF del SMDIF	reporte	60.00	15.00	25.00	19.00	31.67	4.00	6.67	30.00	50.00	38.00	63.33	8.00	13.33
3	Atender e investigar los reportes de probable maltrato, recibidos en el CEPAMIF del SMDIF (víctima)	reporte	24.00	6.00	25.00	4.00	16.67	-2.00	-8.33	12.00	50.00	12.00	50.00	0.00	0.00
4	Desglosar los reportes confirmados por tipo de maltrato, edad y sexo en el CEPAMIF del SMDIF	reporte	24.00	6.00	25.00	4.00	16.67	-2.00	-8.33	12.00	50.00	12.00	50.00	0.00	0.00
5	Desglosar la escolaridad de las víctimas del maltrato confirmado en el CEPAMIF del SMDIF	reporte	24.00	6.00	25.00	4.00	16.67	-2.00	-8.33	12.00	50.00	12.00	50.00	0.00	0.00
6	Desglosar los tipos de generadores de maltrato confirmado atendidos en el CEPAMIF del SMDIF	reporte	24.00	6.00	25.00	4.00	16.67	-2.00	-8.33	12.00	50.00	12.00	50.00	0.00	0.00
7	Desglosar las denuncias de maltrato realizadas ante la autoridad jurisdiccional correspondiente, por el CEPAMIF del SMDIF	denuncia	2.00	0.00	0.00	0.00	0.00	0.00	0.00	0.00	0.00	0.00	0.00	0.00	0.00
8	Realizar visitas domiciliarias a través del área de trabajo social para dar atención y seguimiento a los casos de maltrato	visita	60.00	15.00	25.00	15.00	25.00	0.00	0.00	30.00	50.00	44.00	73.33	14.00	23.33



TESORERIA



		Total		216,811.89
Firma		Tesorero		Titular de la UIPPE o su equivalente
Firma		Firma		Firma

Fecha: 31/07/2018 10:20:03

Hoja: 5 de 34



Sistema de Coordinación Hacendaria del Estado de México con sus Municipios
 Guía Metodológica para el seguimiento y evaluación del Plan de Desarrollo Municipal 2018



SEGUIMIENTO Y EVALUACIÓN DEL PRESUPUESTO BASADO EN RESULTADOS MUNICIPAL

SEGUNDO TRIMESTRE

PbRM-08c Avance trimestral de Metas de Actividad por proyecto

Ente Público: ZINACANTEPEC No. 3105


Programa Presupuestario:
 Proyecto:
 Dependencia General:
 Dependencia Administrativa:

Identificador	Denominación
0206080401	Prevención y bienestar familiar
03	Servicios jurídico asistenciales a la familia
B00	DIRECCIÓN GENERAL
312	Área de Servicios Jurídicos

PRINCIPALES ACCIONES				AVANCE TRIMESTRAL DE METAS						AVANCE ACUMULADO ANUAL DE METAS					
ID	Nombre de la meta de actividad	Presupuesto Anual		Presupuesto		Atendido		Validación		Presupuesto		Atendido		Validación	
		Unidad de Medida	Presupuesto Anual	Meta	%	Meta	%	Meta	%	Meta	%	Meta	%	Meta	%
1	Asesorar jurídicamente a la población para garantizar la preservación de los derechos de las familias	asesoría	600.00	150.00	25.00	145.00	24.17	-5.00	-0.83	300.00	50.00	306.00	51.00	6.00	1.00
2	patrocinar jurídicamente a la población de escasos recursos en juicios de derecho familiar	juicio	44.00	12.00	27.27	9.00	20.45	-3.00	-6.82	24.00	54.55	18.00	40.91	-6.00	-13.64
3	Realizar juntas conciliatorias entre las partes involucradas	junta	109.00	30.00	27.52	30.00	27.52	0.00	0.00	58.00	53.21	54.00	49.54	-4.00	-3.67
4	Elaborar convenios judiciales y extrajudiciales para beneficio de las partes involucradas	convenio	144.00	36.00	25.00	36.00	25.00	0.00	0.00	72.00	50.00	83.00	57.64	11.00	7.64
5	Apoyar la presentación de casos que requieran la intervención del ministerio público	persona	5.00	2.00	40.00	0.00	0.00	-2.00	-40.00	3.00	60.00	1.00	20.00	-2.00	-40.00
6	Impartir pláticas en materia familiar a población abierta	plática	24.00	6.00	25.00	1.00	4.17	-5.00	-20.83	12.00	50.00	6.00	25.00	-6.00	-25.00
7	Intervenir en audiencias judiciales en materia de derecho familiar	audiencia	44.00	12.00	27.27	23.00	52.27	11.00	25.00	22.00	50.00	43.00	97.73	21.00	47.73
8	Detectar menores en situación de abandono, maltrato, extravió y canalizarlos a los albergues del INPEM	niño	1.00	1.00	100.00	0.00	0.00	-1.00	-100.00	1.00	100.00	0.00	0.00	-1.00	-100.00



TESORERIA



UIPPE

		Total	594,836.30
 Firma	 Firma	 Firma	

Fecha: 31/07/2018 10:20:03

Hoja: 6 de 34

SEGUIMIENTO Y EVALUACIÓN DEL PRESUPUESTO BASADO EN RESULTADOS MUNICIPAL

(SEGUNDO TRIMESTRE)

PBRM-06c Avance trimestral de Metas de Actividad por proyecto

Ente Público: ZINACANTEPEC No. 3105

Programa Presupuestario:

Proyecto:

Dependencia General:

Dependencia Administrativa:

Identificador

Descripción

0105020502

03

C00

307

Contabilidad gubernamental y rendición de cuentas

Registro, control contable-presupuestal y cuenta de la hacienda pública municipal

TESORERÍA


Área de Administración

PRINCIPALES ACCIONES


ID	Nombre de la serie de actividad	Presupuesto Anual		AVANCE TRIMESTRAL DE METAS						AVANCE ACUMULADO ANUAL DE METAS					
		Unidad de Medida	Presupuesto Anual	Meta	%	Meta	%	Meta	%	Meta	%	Meta	%	Meta	%
1	Asignar durante cada mes, combustible suficiente a las unidades, así como llevar el registro actualizado de la entrega de combustible por vehículo	litros	12.00	3.00	25.00	3.00	25.00	0.00	0.00	6.00	50.00	6.00	50.00	0.00	0.00
2	Detectar menores en situación de abandono, maltrato, extravió y canalizarlos a los albergues del INPEM	requisición	12.00	3.00	25.00	3.00	25.00	0.00	0.00	6.00	50.00	6.00	50.00	0.00	0.00
3	Realizar durante cada mes, el mantenimiento preventivo y correctivo del parque vehicular	vehículo	12.00	3.00	25.00	3.00	25.00	0.00	0.00	6.00	50.00	6.00	50.00	0.00	0.00
4	Realizar durante cada mes el mantenimiento preventivo y correctivo de los edificios que integran el sistema municipal de agua	edificio	12.00	3.00	25.00	3.00	25.00	0.00	0.00	6.00	50.00	6.00	50.00	0.00	0.00
5	Dar cumplimiento en tiempo y forma con la entrega de las obligaciones periódicas del ejercicio 2018	informe	14.00	3.00	21.43	3.00	21.43	0.00	0.00	8.00	57.14	8.00	57.14	0.00	0.00
6	Dar cumplimiento en tiempo y forma con las obligaciones fiscales federales del ejercicio 2018	declaración	13.00	3.00	23.08	3.00	23.08	0.00	0.00	7.00	53.85	7.00	53.85	0.00	0.00
7	Dar cumplimiento en tiempo y forma con las obligaciones fiscales estatales del ejercicio 2018	declaración	13.00	3.00	23.08	3.00	23.08	0.00	0.00	6.00	46.15	6.00	46.15	0.00	0.00
8	Llevar a cabo el registro único de movimientos de personal, así como el registro de incidencias para su explotación en los servicios	cédula	28.00	6.00	21.43	6.00	21.43	0.00	0.00	13.00	46.43	13.00	46.43	0.00	0.00
9	Dar cumplimiento en tiempo y forma con la publicación de la información solicitada por el Consejo Municipal de Administración, Desarrollo y Planeación	publicación	4.00	1.00	25.00	1.00	25.00	0.00	0.00	2.00	50.00	2.00	50.00	0.00	0.00
10	Conciliación de la información registrada en Estados Financieros con la información registrada en el Sistema SIGES-Palmira	conciliación	2.00	1.00	50.00	1.00	50.00	0.00	0.00	1.00	50.00	1.00	50.00	0.00	0.00



TESORERÍA



TESORERÍA



UIPPE

Total 5,345,243.87

Firma	Firma	Firma

Fecha: 31/07/2018

10:20:03

Hoja: 7 de 34



Secretaría de Coordinación Hacendaria del Estado de México con sus Municipios
Guía Metodológica para el seguimiento y evaluación del Plan de Desarrollo Municipal 2016



SEGUIMIENTO Y EVALUACIÓN DEL PRESUPUESTO BASADO EN RESULTADOS MUNICIPAL

SEGUNDO TRIMESTRE

PBRM-08c Avance trimestral de Metas de Actividad por proyecto

Ente Público: ZINACANTEPEC **No.** 3105

Programa Presupuestado:
Proyecto:
Dependencia General:
Dependencia Administrativa:

Identificador	Denominación
0206080401	Prevención y bienestar familiar
01	Fomento a la integración de la familia
E00	ÁREA DE OPERACIÓN
305	Supervisión

PRINCIPALES ACCIONES				AVANCE TRIMESTRAL DE METAS						AVANCE ACUMULADO ANUAL DE METAS					
ID	Nombre de la meta de actividad	Procesamiento Anual		Procesamiento		Alcanzados		Verificados		Procesamiento		Alcanzados		Verificados	
		Unidad de Medida	Procesamiento Anual	Meta	%	Meta	%	Meta	%	Meta	%	Meta	%	Meta	%
1	Elaborar contenidos para los medios de difusión de los servicios de asistencia social	documentos	24.00	6.00	25.00	6.00	25.00	0.00	0.00	12.00	50.00	12.00	50.00	0.00	0.00

DIRECCIÓN DE PROGRAMAS ASISTENCIALES

TESORERÍA

UIPPE

Total			900,075.08
Firma	Firma	Firma	

Fecha: 31/07/2018 10:20:03

Hoja: 8 de 34

SEGUIMIENTO Y EVALUACIÓN DEL PRESUPUESTO BASADO EN RESULTADOS MUNICIPAL

(SEGUNDO TRIMESTRE)

PBRM-06c Avance trimestral de Metas de Actividad por proyecto

Ente Público: ZINACANTEPEC **No.** 3105

Programa Presupuestario:
Proyecto:
Dependencia General:
Dependencia Administrativa:

Identificador	Denominación
0203010102	Promoción cultural de la salud
02	Prevención de las adicciones
E00	ÁREA DE OPERACIÓN
308	Área de Orientación Familiar

PRINCIPALES ACCIONES

ID	Nombre de la meta de actividad	Presupuesto Anual		AVANCE TRIMESTRAL DE METAS				AVANCE ACUMULADO ANUAL DE METAS					
		Unidad de Medida	Presupuesto Anual	Meta	%	Meta	%	Meta	%	Meta	%	Meta	%
1	Prevenir las adicciones (tabaquismo, alcoholismo y farmacodependencia) en las escuelas y entre la población general, a través de pláticas	plática	160.00	51.00	31.88	52.00	32.50	1.00	0.63	91.00	56.88	105.00	65.63
2	Otorgar orientaciones individuales, de pareja, familiares o grupales, para prevenir las adicciones	asesoría	265.00	33.00	12.45	109.00	41.13	76.00	28.68	132.00	49.81	231.00	87.17
3	Impartir talleres preventivos de las adicciones a escuelas y población abierta	taller	12.00	0.00	0.00	1.00	8.33	1.00	8.33	4.00	33.33	6.00	50.00
4	Atender a personas con alguna adicción o trastorno	consulta	6.00	1.00	16.67	5.00	83.33	4.00	66.67	3.00	50.00	7.00	116.67
5	Realizar eventos especiales en torno a la prevención de las adicciones	jornada	3.00	1.00	33.33	1.00	33.33	0.00	0.00	2.00	66.67	2.00	66.67
6	Elaborar y distribuir material impreso para la difusión de la prevención de las adicciones	tríplico/diptico	1,800.00	540.00	30.00	560.00	31.11	20.00	1.11	1,080.00	60.00	1,110.00	61.67
7	Realizar cursos enfocados al programa nueva vida	taller	2.00	0.00	0.00	0.00	0.00	0.00	0.00	1.00	50.00	1.00	50.00



		Total		490,834.97
Firma		Tesorero		Título de la UIPPE o su equivalente
Firma		Firma		Firma

Fecha: 31/07/2018 10:20:03

Hoja: 9 de 34

SEGUIMIENTO Y EVALUACIÓN DEL PRESUPUESTO BASADO EN RESULTADOS MUNICIPAL

(SEGUNDO TRIMESTRE)

PDRM-08c Avance trimestral de Metas de Actividad por proyecto

Ente Público: ZINACANTEPEC No. 3105

Programa Presupuestario:
Proyecto:
Dependencia General:
Dependencia Administrativa:


Identificador	Denominación
0206070101	Promoción para el desarrollo de los pueblos indígenas
02	Capacitación a población indígena
E00	ÁREA DE OPERACIÓN
308	Área de Orientación Familiar

PRINCIPALES ACCIONES

PRINCIPALES ACCIONES															
ID	Nombre de la meta de actividad	AVANCE TRIMESTRAL DE METAS													
		Presupuesto Anual		Presupuesto		Alcance		Verificación		Presupuesto		Alcance		Verificación	
		Unidad de Medida	Presupuesto Anual	Meta	%	Meta	%	Meta	%	Meta	%	Meta	%	Meta	%
1	Implementar proyectos productivos y/o capacitación a la población indígena con el objetivo de mejorar sus ingresos familiares	plática	4.00	1.00	25.00	1.00	25.00	0.00	0.00	1.00	25.00	1.00	25.00	0.00	0.00



TESORERIA



		Total	183,244.75
	Tesorero	Titular de la UIPPE o equivalente	
	Firma	Firma	

Fecha: 31/07/2018 10:20:03

Hoja: 10 de 34

SEGUIMIENTO Y EVALUACIÓN DEL PRESUPUESTO BASADO EN RESULTADOS MUNICIPAL

SEGUNDO TRIMESTRE

PBRM-08: Avance trimestral de Metas de Actividad por proyecto

Ente Público: ZINACANTEPEC No. 3105

Programa Presupuestario:

Proyecto:

Dependencia General:

Dependencia Administrativa:

Identificador

Descripción

0206080101

Protección a la integridad del infante y adolescente

03

Detección y prevención de niños en situación de calle

E00

ÁREA DE OPERACIÓN

308

Área de Orientación Familiar

PRINCIPALES ACCIONES

ID	Nombre de la meta de actividad	Programación Anual		AVANCE TRIMESTRAL DE METAS						AVANCE ACUMULADO ANUAL DE METAS					
		Unidad de Medida	Presupuesto Anual	Meta	%	Meta	%	Meta	%	Meta	%	Meta	%	Meta	%
1	Atender zonas receptoras	zona	5.00	1.00	20.00	5.00	100.00	4.00	80.00	3.00	60.00	10.00	200.00	7.00	140.00
2	Atender a menores en la calle y de la calle (nuevos que se detectan cada mes)	menor	28.00	9.00	32.14	11.00	39.29	2.00	7.14	17.00	60.71	17.00	60.71	0.00	0.00
3	Dar seguimiento a menores en la calle y de la calle (subsecuentes)	menor	28.00	10.00	35.71	13.00	46.43	3.00	10.71	21.00	75.00	21.00	75.00	0.00	0.00
4	Reintegrar menores a la familia	menor	5.00	0.00	0.00	0.00	0.00	0.00	0.00	0.00	0.00	0.00	0.00	0.00	0.00
5	Reintegrar a menores al sistema educativo formal	beca	2.00	0.00	0.00	0.00	0.00	0.00	0.00	0.00	0.00	0.00	0.00	0.00	0.00
6	Integrar a menores y personas al sistema educativo abierto	persona	2.00	0.00	0.00	2.00	100.00	2.00	100.00	1.00	50.00	2.00	100.00	1.00	50.00
7	Realizar visitas domiciliarias para constatar y comprobar la situación en la que se encuentren los menores	visita/inspección	105.00	33.00	31.43	34.00	32.38	1.00	0.95	66.00	62.86	66.00	62.86	0.00	0.00
8	Canalizar a menores	menor	49.00	14.00	28.57	15.00	30.61	1.00	2.04	26.00	53.06	32.00	65.31	6.00	12.24
9	Atender zonas expulsoras (nuevas y subsecuentes)	zona	4.00	1.00	25.00	1.00	25.00	0.00	0.00	2.00	50.00	2.00	50.00	0.00	0.00
10	Atender menores en riesgo (nuevos y subsecuentes)	niño	44.00	14.00	31.82	14.00	31.82	0.00	0.00	27.00	61.36	30.00	68.18	3.00	6.82
11	Atender a familias (nuevas y subsecuentes)	familia	35.00	11.00	31.43	19.00	54.29	8.00	22.86	22.00	62.86	31.00	88.57	9.00	25.71
12	Realizar campañas y foros de sensibilización sobre trabajo infantil	campaña/foro	9.00	4.00	44.44	6.00	66.67	2.00	22.22	6.00	66.67	8.00	88.89	2.00	22.22
13	Integrar grupos auto gestivos y dar seguimiento (grupos promotorio de menores en situación de calle)	grupo	1.00	0.00	0.00	0.00	0.00	0.00	0.00	1.00	100.00	1.00	100.00	0.00	0.00
14	Promover acciones de coordinación interinstitucional (instancias de coordinación)	patronato	1.00	0.00	0.00	0.00	0.00	0.00	0.00	0.00	0.00	0.00	0.00	0.00	0.00
15	Dar seguimiento a menores becados por difem y/o smdif (visita)	visita	55.00	17.00	30.91	18.00	32.73	1.00	1.82	33.00	60.00	33.00	60.00	0.00	0.00
16	Dar seguimiento a menores	menor	39.00	12.00	30.77	20.00	51.28	8.00	20.51	23.00	58.97	35.00	89.74	12.00	30.77
17	Gestionar becas educativas a menores para que continúen sus estudios y se prevenga su situación de calle (otorgar becas a menores de calle)	beca	150.00	45.00	30.00	30.00	20.00	-15.00	-10.00	90.00	60.00	60.00	40.00	-30.00	-20.00
18	Gestionar y entregar becas para menores, con padrinos o patrocinadores	beca	10.00	0.00	0.00	0.00	0.00	0.00	0.00	0.00	0.00	0.00	0.00	0.00	0.00
19	Dar seguimiento a niñas, niños y adolescentes a través de proyectos de la estrategia "de la calle a la vida"	menor	25.00	7.00	28.00	7.00	28.00	0.00	0.00	13.00	52.00	13.00	52.00	0.00	0.00
20	Dar seguimientos a familias a través de proyectos de la estrategia "de la calle a la vida"	persona	20.00	5.00	25.00	5.00	25.00	0.00	0.00	10.00	50.00	10.00	50.00	0.00	0.00

Total 644,895.91

COORDINACIÓN
DE OPERACIÓN
Y
FAMILIAR

TESORERÍA

UIPPE

SEGUIMIENTO Y EVALUACIÓN DEL PRESUPUESTO BASADO EN RESULTADOS MUNICIPAL

(SEGUNDO TRIMESTRE)

PbRM-08c Avance trimestral de Metas de Actividad por proyecto

Ente Público: ZINACANTEPEC No. 3105

Programa Presupuestario:

Identificador	Descripción
0206080101	Protección a la integridad del infante y adolescente
04	Menores en situación de migración no acompañada
E00	ÁREA DE OPERACIÓN
308	Área de Orientación Familiar

Proyecto:

Dependencia General:

Dependencia Administrativa:

PRINCIPALES ACCIONES				AVANCE TRIMESTRAL DE METAS						AVANCE ACUMULADO ANUAL DE METAS					
ID	Nombre de la meta de actividad	Presupuesto Anual		Presupuesto		Alimentado		Validado		Presupuesto		Alimentado		Validado	
		Unidad de Medida	Presupuesto Anual	Meta	%	Meta	%	Meta	%	Meta	%	Meta	%	Meta	%
1	Dar seguimiento a niñas, niños y adolescentes a través de proyectos de la estrategia de niñas, niños y adolescentes migrantes y repatriados no acompañados	menor	6.00	1.00	16.67	1.00	16.67	0.00	0.00	3.00	50.00	3.00	50.00	0.00	0.00

GOBIERNO DEL ESTADO DE MÉXICO
SECRETARÍA DE ECONOMÍA
SUBSECRETARÍA DE HACIENDA Y FISCALÍA
DIRECCIÓN GENERAL DE PRESUPUESTO Y CONTABILIDAD
COORDINACIÓN DE FISCALIZACIÓN Y SEGUIMIENTO FAMILIAR

GOBIERNO DEL ESTADO DE MÉXICO
SECRETARÍA DE ECONOMÍA
SUBSECRETARÍA DE HACIENDA Y FISCALÍA
DIRECCIÓN GENERAL DE PRESUPUESTO Y CONTABILIDAD
TESORERÍA

GOBIERNO DEL ESTADO DE MÉXICO
SECRETARÍA DE ECONOMÍA
SUBSECRETARÍA DE HACIENDA Y FISCALÍA
DIRECCIÓN GENERAL DE PRESUPUESTO Y CONTABILIDAD
UIPPE

		Total	110,000.00
Firma		Firma	
Firma		Firma	

Fecha: 31/07/2018 10:20:03

Hoja: 12 de 34

SEGUIMIENTO Y EVALUACIÓN DEL PRESUPUESTO BASADO EN RESULTADOS MUNICIPAL

(SEGUNDO TRIMESTRE)


PBRM-08c Avance trimestral de Metas de Actividad por proyecto

Ente Público: ZINACANTEPEC No. 3105

Programa Presupuestario:
Proyecto:
Dependencia General:
Dependencia Administrativa:

Identificador	Denominación
0206080101	Protección a la integridad del infante y adolescente
05	Promoción de la participación infantil y adolescente
E00	ÁREA DE OPERACIÓN
308	Área de Orientación Familiar

PRINCIPALES ACCIONES				AVANCE TRIMESTRAL DE METAS						AVANCE ACUMULADO ANUAL DE METAS					
ID	Nombre de la meta de actividad	Presupuestación Anual		Presupuestado		Atendido		Verificado		Presupuestado		Atendido		Verificado	
		Unidad de Medida	Presupuesto Anual	Meta	%	Meta	%	Meta	%	Meta	%	Meta	%	Meta	%
1	Llevar a cabo actividades recreativas orientadas a la difusión y práctica de los derechos de las niñas, niños y adolescentes	evento	2.00	1.00	50.00	1.00	50.00	0.00	0.00	1.00	50.00	1.00	50.00	0.00	0.00



		Total 238,227.02	
 Firma		 Firma	
		 Firma	



GOBIERNO DEL ESTADO DE ZACATECAS
2018 - 2019

Sistema de Coordinación Hacendaria del Estado de México con sus Municipios
 Guía Metodológica para el seguimiento y evaluación del Plan de Desarrollo Municipal 2018



SEGUIMIENTO Y EVALUACIÓN DEL PRESUPUESTO BASADO EN RESULTADOS MUNICIPAL


(SEGUNDO TRIMESTRE)

PbRM-09c Avance trimestral de Metas de Actividad por proyecto


Ente Público: ZINACANTEPEC **No.** 3105

Identificador	Denominación
Programa Presupuestado: 0206080401	Prevención y bienestar familiar
Proyecto: 01	Fomento a la integración de la familia
Dependencia General: E00	ÁREA DE OPERACIÓN
Dependencia Administrativa: 308	Área de Orientación Familiar

PRINCIPALES ACCIONES				AVANCE TRIMESTRAL DE METAS						AVANCE ACUMULADO ANUAL DE METAS					
ID	Nombre de la meta de actividad	Presupuesto Anual		Presupuesto		Alcanzado		Viciado		Presupuesto		Alcanzado		Viciado	
		Unidad de Medida	Promedio Anual	Meta	%	Meta	%	Meta	%	Meta	%	Meta	%	Meta	%
1	Impartir el curso de escuela de orientación para padres	grupo	18.00	4.00	22.22	3.00	16.67	-1.00	-5.56	12.00	66.67	12.00	66.67	0.00	0.00
2	Impartir pláticas por los SMDIF para promover la participación de los miembros de la familia en su integración	plática	50.00	12.00	24.00	12.00	24.00	0.00	0.00	29.00	58.00	29.00	58.00	0.00	0.00
3	Impartir talleres preventivo- educativos para la familia	taller	11.00	2.00	18.18	4.00	36.36	2.00	18.18	6.00	54.55	8.00	72.73	2.00	18.18
4	Impartir curso desarrollo de habilidades para formación de la pareja en la familia	curso	6.00	0.00	0.00	0.00	0.00	0.00	0.00	3.00	50.00	3.00	50.00	0.00	0.00
5	Realizar actividades recreativas y culturales dirigidas a la integración familiar	evento	6.00	1.00	16.67	3.00	50.00	2.00	33.33	3.00	50.00	5.00	83.33	2.00	33.33
6	Realizar estudios socioeconómicos para apoyar a personas que requieren servicios asistenciales	estudio	720.00	180.00	25.00	229.00	31.81	49.00	6.81	360.00	50.00	400.00	55.56	40.00	5.56



TESORERIA



Total 205,599.51

Firma	Firma	Firma

Fecha: 31/07/2018 10:20:03

Hoja: 14 de 34



Sistema de Coordinación Hacendaria del Estado de México con sus Municipios
 Guía Metodológica para el seguimiento y evaluación del Plan de Desarrollo Municipal 2016



SEGUIMIENTO Y EVALUACIÓN DEL PRESUPUESTO BASADO EN RESULTADOS MUNICIPAL


SEGUNDO TRIMESTRE

PbRM-08c Avance trimestral de Metas de Actividad por proyecto
Ente Público: ZINACANTEPEC No. 3105

Programa Presupuestario:
Proyecto:
Dependencia General:
Dependencia Administrativa:

Manifiesto	Denominación
0206080401	Prevención y bienestar familiar
06	Orientación y atención psicológica y psiquiátrica
E00	ÁREA DE OPERACIÓN
308	Área de Orientación Familiar

PRINCIPALES ACCIONES				AVANCE TRIMESTRAL DE METAS						AVANCE ACUMULADO ANUAL DE METAS					
ID	Nombre de la meta de actividad	Presupuesto Anual		Presupuesto		Atenuación		Variación		Presupuesto		Atenuación		Variación	
		Unidad de Medida	Presupuesto Anual	Meta	%	Meta	%	Meta	%	Meta	%	Meta	%	Meta	%
1	Atender a pacientes subsecuentes y clasificados por tipo de trastorno	consulta	1,750.00	510.00	29.14	538.00	30.74	28.00	1.60	1,020.00	58.29	1,055.00	60.29	35.00	2.00
2	Atender a pacientes de primera vez y clasificados por tipo de trastorno	consulta	225.00	60.00	26.67	75.00	33.33	15.00	6.67	120.00	53.33	148.00	65.78	28.00	12.44
3	Otorgar pláticas, talleres y conferencias para la prevención de trastornos emocionales y promoción de la salud mental en escuelas y población en general	plática/taller/conferencia	60.00	18.00	30.00	18.00	30.00	0.00	0.00	36.00	60.00	36.00	60.00	0.00	0.00
4	Realizar jornadas de salud mental destinadas a la prevención de trastornos emocionales y conductuales	jornada	1.00	0.00	0.00	0.00	0.00	0.00	0.00	0.00	0.00	0.00	0.00	0.00	0.00



Total 243,227.02

Firma	Firma	Firma

Fecha: 31/07/2018 10:20:03

Hoja: 15 de 34

SEGUIMIENTO Y EVALUACIÓN DEL PRESUPUESTO BASADO EN RESULTADOS MUNICIPAL

(SEGUNDO TRIMESTRE)

PBRM-08c Avance trimestral de Metas de Actividad por proyecto

Ente Público: ZINACANTEPEC **No.** 3105

Programa Presupuestario:
Proyecto:
Dependencia General:
Dependencia Administrativa:

Identificador	Descripción
0206080502	Participación social de la mujer
01	Fomento a la cultura de igualdad de género
E00	ÁREA DE OPERACIÓN
308	Área de Orientación Familiar

PRINCIPALES ACCIONES				AVANCE TRIMESTRAL DE METAS						AVANCE ACUMULADO ANUAL DE METAS					
ID	Nombre de la meta de actividad	Presupuesto Anual		Procesado		Atendido		Verificado		Procesado		Atendido		Verificado	
		Unidad de Medida	Presupuesto Anual	Meta	%	Meta	%	Meta	%	Meta	%	Meta	%	Meta	%
1	Impartir talleres de capacitación para el trabajo (autoempleo y autoconsumo)	taller	6.00	2.00	33.33	2.00	33.33	0.00	0.00	3.00	50.00	3.00	50.00	0.00	0.00
2	Impartir jornadas de dignificación de la mujer	jornada	2.00	0.00	0.00	0.00	0.00	0.00	0.00	1.00	50.00	1.00	50.00	0.00	0.00
3	Impartir pláticas de prevención a trastornos emocionales	plática	30.00	9.00	30.00	9.00	30.00	0.00	0.00	18.00	60.00	18.00	60.00	0.00	0.00
4	Impartir talleres preventivos de depresión	taller	13.00	4.00	30.77	4.00	30.77	0.00	0.00	8.00	61.54	8.00	61.54	0.00	0.00
5	Impartir talleres de género masculino	taller	11.00	3.00	27.27	3.00	27.27	0.00	0.00	6.00	54.55	6.00	54.55	0.00	0.00

GOBIERNO DEL ESTADO DE MÉXICO
SECRETARÍA DE ECONOMÍA
SUBSECRETARÍA DE HACIENDA Y FISCALÍA
DIRECCIÓN GENERAL DE PRESUPUESTO Y CONTABILIDAD
COORDINACIÓN DE PREVENCIÓN Y BIENESTAR FAMILIAR

GOBIERNO DEL ESTADO DE MÉXICO
SECRETARÍA DE ECONOMÍA
SUBSECRETARÍA DE HACIENDA Y FISCALÍA
DIRECCIÓN GENERAL DE PRESUPUESTO Y CONTABILIDAD
TESORERÍA

GOBIERNO DEL ESTADO DE MÉXICO
SECRETARÍA DE ECONOMÍA
SUBSECRETARÍA DE HACIENDA Y FISCALÍA
DIRECCIÓN GENERAL DE PRESUPUESTO Y CONTABILIDAD
UIPPE

Firma			Firma			Firma		
Tesorero			Tesorero			Tesorero		
Título de la UIPPE o su equivalente			Título de la UIPPE o su equivalente			Título de la UIPPE o su equivalente		

Fecha: 31/07/2018 10:20:03

Hoja: 16 de 34

SEGUIMIENTO Y EVALUACIÓN DEL PRESUPUESTO BASADO EN RESULTADOS MUNICIPAL

(SEGUNDO TRIMESTRE)

PBRM-08c Avance trimestral de Metas de Actividad por proyecto

Ente Público: ZINACANTEPEC **No.** 3105

Programa Presupuestario:
Proyecto:
Dependencia General:
Dependencia Administrativa:

Identificador	Denominación
0206080502	Participación social de la mujer
02	Atención integral a la madre adolescente
E00	ÁREA DE OPERACIÓN
308	Área de Orientación Familiar

PRINCIPALES ACCIONES				AVANCE TRIMESTRAL DE METAS						AVANCE ACUMULADO ANUAL DE METAS					
ID	Nombre de la meta de actividad	Unidad de Medida	Presupuesto Anual	Presupuesto	%	Presupuesto	%	Presupuesto	%	Presupuesto	%	Presupuesto	%	Presupuesto	%
1	Impartir el curso taller para la atención de adolescentes embarazadas y madres adolescentes	sesión	36.00	11.00	30.56	11.00	30.56	0.00	0.00	21.00	58.33	24.00	66.67	3.00	8.33
2	Brindar atención médica integral a adolescentes embarazadas y madres adolescentes, de 12 a 19 años	mujer	20.00	6.00	30.00	6.00	30.00	0.00	0.00	13.00	65.00	14.00	70.00	1.00	5.00
3	Sensibilizar a la pareja, familiares y acompañantes de las adolescentes embarazadas y madres adolescentes sobre esta problemática	persona	40.00	14.00	35.00	14.00	35.00	0.00	0.00	28.00	70.00	34.00	85.00	6.00	15.00
4	Impartir talleres laborales que capaciten para el autoconsumo y el autoempleo a madres adolescentes.	taller	13.00	5.00	38.46	6.00	46.15	1.00	7.69	8.00	61.54	13.00	100.00	5.00	38.46
5	Promover que la madre adolescente y adolescente embarazada concluya su educación básica a través de la escuela promotora	persona	40.00	13.00	32.50	13.00	32.50	0.00	0.00	28.00	70.00	35.00	87.50	7.00	17.50
6	Detectar a madres adolescentes de 12 a 19 años reincidentes de embarazo	mujer	6.00	1.00	16.67	1.00	16.67	0.00	0.00	3.00	50.00	3.00	50.00	0.00	0.00

GOBIERNO DEL ESTADO DE ZACATECAS
2016 - 2018

COORDINACIÓN
DE FAMILIA
Y BIENESTAR
FAMILIAR




GOBIERNO DEL ESTADO DE ZACATECAS
2016 - 2018

TESORERÍA

GOBIERNO DEL ESTADO DE ZACATECAS
2016 - 2018

UIPPE

Total 231,286.51

		
Firma	Firma	Firma

Fecha: 31/07/2018 10:20:03



Hoja: 17 de 34

SEGUIMIENTO Y EVALUACIÓN DEL PRESUPUESTO BASADO EN RESULTADOS MUNICIPAL

SEGUNDO TRIMESTRE

PBRM-06c	Avance trimestral de Metas de Actividad por proyecto	Programa Presupuestario:	0206080601	Denominación:	Promoción del bienestar y recreación juvenil
Ente Público:	ZINACANTEPEC	Proyecto:	02		Bienestar y orientación juvenil
No.:	3105	Dependencia General:	E00		ÁREA DE OPERACIÓN
		Dependencia Administrativa:	308		Área de Orientación Familiar

PRINCIPALES ACCIONES				AVANCE TRIMESTRAL DE METAS						AVANCE ACUMULADO ANUAL DE METAS					
ID	Nombre de la meta de actividad	Presupuesto Anual		Presupuesto		Alcanzado		Variación		Presupuesto		Alcanzado		Variación	
		Unidad de Medida	Presupuesto Anual	Meta	%	Meta	%	Meta	%	Meta	%	Meta	%	Meta	%
1	Impartir el curso taller para adolescentes en población cautiva (escuela)	sesión	41.00	11.00	26.83	16.00	39.02	5.00	12.20	25.00	60.98	25.00	60.98	0.00	0.00
2	Impartir el curso taller para adolescentes en población abierta	sesión	8.00	3.00	37.50	2.00	25.00	-1.00	-12.50	5.00	62.50	4.00	50.00	-1.00	-12.50
3	Implementar actividades recreativas, deportivas, cívicas, culturales, beneficio colectivo y capacitación	actividad	6.00	2.00	33.33	2.00	33.33	0.00	0.00	3.00	50.00	2.00	33.33	-1.00	-16.67



Firma	Firma	Firma

Fecha: 31/07/2018 10:20:03

Hoja: 18 de 34



Sistema de Coordinación Hacendaria del Estado de México con sus Municipios
 Guía Metodológica para el seguimiento y evaluación del Plan de Desarrollo Municipal 2018



SEGUIMIENTO Y EVALUACIÓN DEL PRESUPUESTO BASADO EN RESULTADOS MUNICIPAL

SEGUNDO TRIMESTRE

PbRM-08c Avance trimestral de Metas de Actividad por proyecto

Ente Público: ZINACANTEPEC No. 3105

Programa Presupuestario:

Identificador	Denominación
0206080602	Asistencia social y servicios comunitarios para la juventud
02	Asistencia social a la juventud
E00	ÁREA DE OPERACIÓN
308	Área de Orientación Familiar

Proyecto:

Dependencia General:

Dependencia Administrativa:

PRINCIPALES ACCIONES				AVANCE TRIMESTRAL DE METAS						AVANCE ACUMULADO ANUAL DE METAS					
ID	Nombre de la meta de actividad	Presupuestación Anual		Presupuestada		Atendida		Validada		Presupuestada		Atendida		Validada	
		Unidad de Medida	Presupuesto Anual	Meta	%	Meta	%	Meta	%	Meta	%	Meta	%	Meta	%
1	Promover el servicio de orientación sociológica (SOS) entre la población en general	persona	1,500.00	425.00	28.33	350.00	23.33	-75.00	-5.00	1,025.00	68.33	950.00	63.33	-75.00	-5.00
2	Concientizar a padres de familia y maestros en torno a la prevención de conductas de riesgo en adolescentes y jóvenes	plática	40.00	13.00	32.50	18.00	45.00	5.00	12.50	24.00	60.00	27.00	67.50	3.00	7.50
3	Impartir el curso taller guía para padres y adolescentes a padres de familia y maestros	sesión	20.00	6.00	30.00	6.00	30.00	- 0.00	0.00	12.00	60.00	15.00	75.00	3.00	15.00
4	Canalizar a adolescentes que asilo requieran a servicios médicos, nutricionales, psicológicos y jurídicos	adolescente	25.00	7.00	28.00	7.00	28.00	0.00	0.00	13.00	52.00	13.00	52.00	0.00	0.00
5	Impartir pláticas ocasionales a adolescentes para prevenir conductas de riesgo	plática	32.00	10.00	31.25	5.00	15.63	-5.00	-15.63	20.00	62.50	24.00	75.00	4.00	12.50
6	Implementar la estrategia de bebés virtuales como apoyo al curso taller para adolescentes	adolescente	8.00	2.00	25.00	3.00	37.50	1.00	12.50	8.00	100.00	9.00	112.50	1.00	12.50
7	Implementar proyectos productivos entre los jóvenes del municipio	taller	5.00	2.00	40.00	1.00	20.00	-1.00	-20.00	3.00	60.00	1.00	20.00	-2.00	-40.00
8	Realizar brigadas con jóvenes en torno a la salud, ecología, labor social, entre otros	brigada	3.00	1.00	33.33	1.00	33.33	0.00	0.00	2.00	66.67	1.00	33.33	-1.00	-33.33
9	Promover los derechos de las niñas, niños y adolescentes, a través de difusores infantiles municipales	plática	18.00	5.00	27.78	4.00	22.22	-1.00	-5.56	10.00	55.56	10.00	55.56	0.00	0.00
10	Integrar grupos para promover el taller de participación infantil para promover los derechos de la niñez	grupo	4.00	1.00	25.00	0.00	0.00	-1.00	-25.00	3.00	75.00	4.00	100.00	1.00	25.00
11	Impartir sesiones del taller de participación infantil en los derechos de la niñez	sesión	48.00	10.00	20.83	10.00	20.83	0.00	0.00	32.00	66.67	42.00	87.50	10.00	20.83
12	Otorgar pláticas sobre la convención de los derechos a padres de familia	plática	22.00	4.00	18.18	3.00	13.64	-1.00	-4.55	11.00	50.00	11.00	50.00	0.00	0.00
13	Impartir pláticas a padres de familia, maestros y público en general para promover la convención de los derechos de la niñez	plática	22.00	4.00	18.18	3.00	13.64	-1.00	-4.55	9.00	40.91	10.00	45.45	1.00	4.55
14	Llevar a cabo foros infantiles de participación dirigidos a la población en general	foro	6.00	1.00	16.67	2.00	33.33	1.00	16.67	3.00	50.00	2.00	33.33	-1.00	-16.67
15	Elaborar material para la promoción sobre los derechos de los niños	publicación	1,250.00	350.00	28.00	450.00	36.00	100.00	8.00	800.00	64.00	1,150.00	92.00	350.00	28.00
16	Realizar evento de la elección de difusores infantiles	evento	1.00	0.00	0.00	0.00	0.00	0.00	0.00	1.00	100.00	1.00	100.00	0.00	0.00




COORDINACIÓN
DE PREVENCIÓN
Y RESOLUCIÓN
FAMILIAR



Tesoroero

TEODORA
Firma



Total 377,227.43

Fecha: 31/07/2018 10:20:03

Hoja: 19 de 34

SEGUIMIENTO Y EVALUACIÓN DEL PRESUPUESTO BASADO EN RESULTADOS MUNICIPAL

SEGUNDO TRIMESTRE


PbRM-08c Avance trimestral de Metas de Actividad por proyecto

Ente Público: ZINACANTEPEC No. 3105

Programa Presupuestario:
Proyecto:
Dependencia General:
Dependencia Administrativa:

Identificador	Denominación
0203010102	Promoción cultural de la salud
01	Promoción de la salud
E00	ÁREA DE OPERACIÓN
310	Área de Salud y Deporte

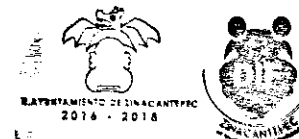
PRINCIPALES ACCIONES				AVANCE TRIMESTRAL DE METAS						AVANCE ACUMULADO ANUAL DE METAS					
ID	Nombre de la meta de actividad	Presupuesto Anual		Presupuesto		Alcance		Verificación		Presupuesto		Alcance		Verificación	
		Unidad de Medida	Presupuesto Anual	Meta	%	Meta	%	Meta	%	Meta	%	Meta	%	Meta	%
1	Otorgar consultas medicas en consultorio fijo a la poblacion de escasos recursos del municipio.	consulta	4,650.00	1,000.00	21.51	1,166.00	25.08	166.00	3.57	2,100.00	45.16	2,897.00	62.30	797.00	17.14
2	Impartir platicas de fomento para la salud tanto al publico cautivo como a la poblacion abierta	plática	20.00	4.00	20.00	8.00	30.00	2.00	10.00	9.00	45.00	14.00	70.00	5.00	25.00
3	Realizar jornadas de vacunacion y de salud dentro del CDI o estancia municipal	jornada	12.00	6.00	50.00	0.00	0.00	-6.00	-50.00	10.00	83.33	5.00	41.67	-5.00	-41.67
4	Capacitar a madres de familia en la atencion de enfermedades diarreicas agudas	plática	22.00	4.00	18.18	4.00	18.18	0.00	0.00	10.00	45.45	14.00	63.64	4.00	18.18
5	Capacitar a madres de familia en la atencion de infecciones respiratorias agudas	plática	35.00	7.00	20.00	9.00	25.71	2.00	5.71	14.00	40.00	19.00	54.29	5.00	14.29
6	Impartir platicas de vacunacion a padres de familia	plática	20.00	4.00	20.00	4.00	20.00	0.00	0.00	9.00	45.00	13.00	65.00	4.00	20.00
7	Expedir certificados médicos	certificado	10,280.00	1,050.00	10.21	520.00	5.06	-530.00	-5.16	4,500.00	43.77	5,417.00	52.69	917.00	8.92
8	Otorgar consultes odontológicas a la población de escasos recursos del municipio	consulta	5,430.00	1,620.00	29.83	1,622.00	29.87	2.00	0.04	2,850.00	52.49	2,933.00	54.01	83.00	1.53
9	Impartir platicas de odontologia preventiva tanto a publico cautivo como a poblacion abierta	plática	130.00	30.00	23.08	35.00	26.92	5.00	3.85	70.00	53.85	102.00	78.46	32.00	24.62
10	Aplicar fluor a menores escolares en consultorios fijos	fluorización	13,500.00	4,000.00	29.63	1,648.00	12.21	-2,352.00	-17.42	8,000.00	59.26	10,515.00	77.89	2,515.00	18.63
11	Otorgar tratamientos en consultorio fijo a la poblacion de escasos recursos del municipio	tratamiento	6,685.00	1,890.00	28.27	2,857.00	42.74	967.00	14.47	3,325.00	49.74	5,791.00	86.63	2,466.00	36.89
12	Proporcionar orientaciones individuales a los pacientes odontologicos	asesoria	2,950.00	741.00	25.12	1,622.00	54.98	881.00	29.86	1,558.00	52.81	2,933.00	99.42	1,375.00	46.61



COORDINACIÓN
DE SALUD



TESORERÍA



UIPPE

Total 3,421,287.45

Firma	Firma	Firma

Fecha: 31/07/2018 10:20:03

Hoja: 20 de 34

SEGUIMIENTO Y EVALUACIÓN DEL PRESUPUESTO BASADO EN RESULTADOS MUNICIPAL

(SEGUNDO TRIMESTRE)

PBRM-06c	Avance trimestral de Metas de Actividad por proyecto	Programa Presupuestario:	0203010102	Denominación:	Promoción cultural de la salud
Ente Público:	ZINACANTEPEC	Proyecto:	03		Entornos y comunidades saludables
No.:	3105	Dependencia General:	E00		ÁREA DE OPERACIÓN
		Dependencia Administrativa:	310		Área de Salud y Deporte

PRINCIPALES ACCIONES				AVANCE TRIMESTRAL DE METAS						AVANCE ACUMULADO ANUAL DE METAS					
ID	Nombre de la meta de actividad	Presupuesto Anual		Presupuesto		Atendido		Validado		Presupuesto		Atendido		Validado	
		Unidad de Medida	Presupuesto Anual	Meta	%	Meta	%	Meta	%	Meta	%	Meta	%	Meta	%
1	Dar consultas optométricas	consulta	380.00	60.00	15.79	150.00	39.47	90.00	23.68	149.00	39.21	230.00	60.53	81.00	21.32
2	Realizar acciones para promover la donación de órganos y tejidos	evento	15.00	1.00	6.67	3.00	20.00	2.00	13.33	5.00	33.33	13.00	86.67	8.00	53.33
3	Becas académicas y deportivas a personas con discapacidad	persona	64.00	0.00	0.00	0.00	0.00	0.00	0.00	0.00	0.00	0.00	0.00	0.00	0.00

GOBIERNO DEL ESTADO DE MÉXICO
SECRETARÍA DE ECONOMÍA
SUBSECRETARÍA DE HACIENDA Y FISCALÍA
DIRECCIÓN GENERAL DE PRESUPUESTO Y PLANEACIÓN

COORDINACIÓN
DE SALUD

GOBIERNO DEL ESTADO DE MÉXICO
SECRETARÍA DE ECONOMÍA
SUBSECRETARÍA DE HACIENDA Y FISCALÍA
DIRECCIÓN GENERAL DE PRESUPUESTO Y PLANEACIÓN

TESORERÍA

GOBIERNO DEL ESTADO DE MÉXICO
SECRETARÍA DE ECONOMÍA
SUBSECRETARÍA DE HACIENDA Y FISCALÍA
DIRECCIÓN GENERAL DE PRESUPUESTO Y PLANEACIÓN

UIPPE

		Total	0.00
Firma	Firma	Firma	

Fecha: 31/07/2018 10:20:03

Hoja: 21 de 34

SEGUIMIENTO Y EVALUACIÓN DEL PRESUPUESTO BASADO EN RESULTADOS MUNICIPAL

(SEGUNDO TRIMESTRE)

PbRM-08c Avance trimestral de Metas de Actividad por proyecto

Ente Público: ZINACANTEPEC No. 3105

Programa Presupuestario:
Proyecto:
Dependencia General:
Dependencia Administrativa:

Identificador	Denominación
0206080502	Participación social de la mujer
02	Atención integral a la madre adolescente
E00	ÁREA DE OPERACIÓN
310	Área de Salud y Deporte


PRINCIPALES ACCIONES				AVANCE TRIMESTRAL DE METAS						AVANCE ACUMULADO ANUAL DE METAS					
ID	Nombre de la meta de actividad	Presupuesto Anual		Presupuesto		Atendido		Verificado		Presupuesto		Atendido		Verificado	
		Unidad de Medida	Presupuesto Anual	Meta	%	Meta	%	Meta	%	Meta	%	Meta	%	Meta	%
1	Brindar pláticas y orientaciones individuales y de pareja sobre planificación familiar	asesoría	32.00	7.00	21.88	7.00	21.88	0.00	0.00	14.00	43.75	17.00	53.13	3.00	9.38
2	Impartir pláticas a mujeres sobre salud reproductiva	plática	22.00	4.00	18.18	7.00	31.82	3.00	13.64	10.00	45.45	15.00	68.18	5.00	22.73
3	Realizar detecciones oportunas de cáncer mamario (exploración)	examen	75.00	7.00	9.33	32.00	42.67	25.00	33.33	28.00	37.33	75.00	100.00	47.00	62.67
4	Realizar exámenes para detección de cáncer cervicouterino (citologías)	examen	75.00	7.00	9.33	23.00	30.67	16.00	21.33	28.00	37.33	52.00	69.33	24.00	32.00
5	Atender mujeres durante el puerperio	canalización	12.00	1.00	8.33	3.00	25.00	2.00	16.67	5.00	41.67	9.00	75.00	4.00	33.33
6	Impartir pláticas de lactancia materna	plática	22.00	4.00	18.18	4.00	18.18	0.00	0.00	10.00	45.45	13.00	59.09	3.00	13.64



COORDINACIÓN
DE SALUD



TESORERÍA



UIPPE

Total			530,231.43
 Firma	 Firma	 Firma	



ESTADO DE ZINACANTEPEC
2014 - 2018

Sistema de Coordinación Hacendaria del Estado de México con sus Municipios
Guía Metodológica para el seguimiento y evaluación del Plan de Desarrollo Municipal 2018



SEGUIMIENTO Y EVALUACIÓN DEL PRESUPUESTO BASADO EN RESULTADOS MUNICIPAL

(SEGUNDO TRIMESTRE)

PbRM-06c Avance trimestral de Metas de Actividad por proyecto

Ente Público: ZINACANTEPEC **No.** 3105


Programa Presupuestario:
Proyecto:
Dependencia General:
Dependencia Administrativa:

Identificador	Denominación
0205060301	Asistencia alimentaria a menores
01	Desayunos escolares
E00	ÁREA DE OPERACIÓN
311	Área de Servicios Nutricionales

PRINCIPALES ACCIONES				AVANCE TRIMESTRAL DE METAS						AVANCE ACUMULADO ANUAL DE METAS					
ID	Nombre de la meta de actividad	Presupuesto Anual		Presupuesto		Atendido		Variación		Presupuesto		Atendido		Variación	
		Unidad de Medida	Presupuesto Anual	Meta	%	Meta	%	Meta	%	Meta	%	Meta	%	Meta	%
1	Distribuir desayunos escolares fríos a las escuelas beneficiadas	desayuno	1,440,690.00	396,165.00	27.50	22,065.00	1.53	-374,100.00	-25.97	763,518.00	53.00	281,373.00	19.53	482,145.00	-33.47
2	Diffundir raciones vespertinas a las escuelas beneficiadas	ración	566,112.00	143,520.00	25.35	28,304.00	5.00	-115,216.00	-20.35	302,640.00	53.46	137,504.00	24.29	165,136.00	-29.17
3	Capacitar a padres de familia y maestros de los beneficiados con desayunos en las tres modalidades.	plática	240.00	60.00	25.00	60.00	25.00	0.00	0.00	135.00	56.25	145.00	60.42	10.00	4.17
4	Realizar el levantamiento de peso y talla para la conformación del padrón de beneficiarios al inicio (def. de peso y talla)	toma de peso y talla	5.00	2.00	40.00	2.00	40.00	0.00	0.00	2.00	40.00	2.00	40.00	0.00	0.00
5	Supervisar los planteles escolares beneficiados con desayunos fríos y raciones vespertinas a través de inspección	inspección	360.00	90.00	25.00	90.00	25.00	0.00	0.00	180.00	50.00	180.00	50.00	0.00	0.00



COORDINACIÓN
DE ALIMENTACIÓN
Y NUTRICIÓN
FAMILIAR



TESORERIA



UIPPE

Total 2,835,806.48

	Tesorero	Titular de la UIPPE o su equivalente
Firma	Firma	Firma

Fecha: 31/07/2018 10:20:03

Hoja: 23 de 34



Sistema de Coordinación Hacendaria del Estado de México con sus Municipios
Guía Metodológica para el seguimiento y evaluación del Plan de Desarrollo Municipal 2018



SEGUIMIENTO Y EVALUACIÓN DEL PRESUPUESTO BASADO EN RESULTADOS MUNICIPAL

(SEGUNDO TRIMESTRE)

PbRM-08c Avance trimestral de Metas de Actividad por proyecto

Ente Público: ZINACANTEPEC No. 3105

Programa Presupuestario:




Identificador	Denominación
0205080301	Asistencia alimentaria a menores
02	Desayuno escolar comunitario
E00	ÁREA DE OPERACIÓN
311	Área de Servicios Nutricionales

Proyecto:

Dependencia General:

Dependencia Administrativa:

PRINCIPALES ACCIONES				AVANCE TRIMESTRAL DE METAS						AVANCE ACUMULADO ANUAL DE METAS					
ID	Nombre de la meta de actividad	Programación Anual		Programada		Atendida		Validada		Programada		Atendida		Validada	
		Unidad de Medida	Presupuesto Anual	Meta	%	Meta	%	Meta	%	Meta	%	Meta	%	Meta	%
1	Fortalecer la supervisión en los desayunadores escolares	Inspección	240.00	60.00	25.00	64.00	26.67	4.00	1.67	120.00	50.00	138.00	57.50	18.00	7.50
2	Desayunadores escolares	Desayunador/cocin	16.00	4.00	25.00	0.00	0.00	-4.00	-25.00	8.00	50.00	16.00	100.00	8.00	50.00



		Total		280,498.43
Firma		Tesorero		Firma
Firma		Firma		Firma

Fecha: 31/07/2018 10:20:03

Hoja: 24 de 34



Sistema de Coordinación Hacendaria del Estado de México con sus Municipios
 Guía Metodológica para el seguimiento y evaluación del Plan de Desarrollo Municipal 2018



SEGUIMIENTO Y EVALUACIÓN DEL PRESUPUESTO BASADO EN RESULTADOS MUNICIPAL

SEGUNDO TRIMESTRE

PbRM-08c Avance trimestral de Metas de Actividad por proyecto

Ente Público: ZINACANTEPEC No. 3105

Programa Presupuestario:

Identificador

Denominación

0206050101

Alimentación y nutrición para la familia

Proyecto:

01

Estudios nutricionales

Dependencia General:

E00

ÁREA DE OPERACIÓN

Dependencia Administrativa:

311

Área de Servicios Nutricionales

PRINCIPALES ACCIONES

ID	Nombre de la meta de actividad	Presupuesto Anual		AVANCE TRIMESTRAL DE METAS						AVANCE ACUMULADO ANUAL DE METAS					
		Unidad de Medida	Presupuesto Anual	Presupuesto		Atendido		Verificado		Presupuesto		Atendido		Verificado	
				Meta	%	Meta	%	Meta	%	Meta	%	Meta	%	Meta	%
1	Realizar estudios nutricionales en comunidades marginadas	estudios	1.00	0.00	0.00	0.00	0.00	0.00	0.00	0.00	0.00	0.00	0.00	0.00	0.00

COORDINACIÓN
ALIMENTACIÓN
Y NUTRICIÓN
FAMILIAR

TESTIMONIO

UIPPE

		Total		216,811.89
Firma		Firma		Firma

Fecha: 31/07/2018 10:20:03

Hoja: 25 de 34



GOBIERNO DEL ESTADO DE ZINACANTEPEC
2016 - 2018

Sistema de Coordinación Hacendaria del Estado de México con sus Municipios
Guía Metodológica para el seguimiento y evaluación del Plan de Desarrollo Municipal 2018



SEGUIMIENTO Y EVALUACIÓN DEL PRESUPUESTO BASADO EN RESULTADOS MUNICIPAL

(SEGUNDO TRIMESTRE)

PbRM-08c Avance trimestral de Metas de Actividad por proyecto

Ente Público: ZINACANTEPEC No. 3105

Programa Presupuestario:

Identificador

0206050101

Proyecto:

02

Dependencia General:

E00

Dependencia Administrativa:

311

Denominación

Alimentación y nutrición para la familia

Dotación alimenticia a población marginada

ÁREA DE OPERACIÓN

Área de Servicios Nutricionales

PRINCIPALES ACCIONES

AVANCE TRIMESTRAL DE METAS

AVANCE ACUMULADO ANUAL DE METAS

ID	Nombre de la meta de actividad	Presupuesto Anual		Presupuesto		Alcanzado		Variación		Presupuesto		Alcanzado		Variación	
		Unidad de Medida	Presupuesto Anual	Meta	%	Meta	%	Meta	%	Meta	%	Meta	%	Meta	%
1	Entrega de despensas vulnerables del municipio (CAMEX)	despensa	15,840.00	5,280.00	33.33	0.00	0.00	-5,280.00	-33.33	7,920.00	50.00	0.00	0.00	-7,920.00	-50.00
2	Entrega de insumos alimentarios para niños menores de 5 años (CAVIN)	despensa	2,400.00	0.00	0.00	0.00	0.00	0.00	0.00	0.00	0.00	0.00	0.00	0.00	0.00



COORDINACIÓN
DE ALIMENTACIÓN
Y NUTRICIÓN
FAMILIAR



TESORERÍA



UIPPE

Total 530,964.08

Firma			Firma			Firma		
Firma			Firma			Firma		

Fecha: 31/07/2018 10:20:03

Hoja: 26 de 34

SEGUIMIENTO Y EVALUACIÓN DEL PRESUPUESTO BASADO EN RESULTADOS MUNICIPAL

(SEGUNDO TRIMESTRE)

PbRM-08c Avance trimestral de Metas de Actividad por proyecto

Ente Público: ZINACANTEPEC No. 3105

Programa Presupuestario:
Proyecto:
Dependencia General:
Dependencia Administrativa:

Identificador	Descripción
0206050101	Alimentación y nutrición para la familia
03	Cultura alimentaria
E00	ÁREA DE OPERACIÓN
311	Área de Servicios Nutricionales

PRINCIPALES ACCIONES				AVANCE TRIMESTRAL DE METAS						AVANCE ACUMULADO ANUAL DE METAS					
ID	Nombre de la meta de actividad	Presupuesto Anual		Presupuesto		Alcanzado		Variación		Presupuesto		Alcanzado		Variación	
		Unidad de Medida	Presupuesto Anual	Meta	%	Meta	%	Meta	%	Meta	%	Meta	%	Meta	%
1	Fomentar la orientación alimentaria a población abierta mediante pláticas y/o talleres	plática/taller	205.00	54.00	26.34	54.00	26.34	0.00	0.00	105.00	51.22	111.00	54.15	6.00	2.93
2	Otorgar consultas nutricionales a la población de escasos recursos del municipio	plática	2,134.00	550.00	25.77	333.00	15.60	-217.00	-10.17	1,064.00	49.86	853.00	39.97	-211.00	-9.89
3	Otorgar asesorías nutricionales a la población de escasos recursos del municipio	plática	2,200.00	508.00	23.09	499.00	22.68	-9.00	-0.41	1,080.00	49.09	1,224.00	55.64	144.00	6.55

GOBIERNO DEL ESTADO DE MÉXICO
SECRETARÍA DE ECONOMÍA
SUBSECRETARÍA DE HACIENDA Y FISCALÍA
DIRECCIÓN GENERAL DE PRESUPUESTO Y PLANEACIÓN
2016 - 2018

COORDINACIÓN
DE ALIMENTACIÓN
Y NUTRICIÓN
FAMILIAR

GOBIERNO DEL ESTADO DE MÉXICO
SECRETARÍA DE ECONOMÍA
SUBSECRETARÍA DE HACIENDA Y FISCALÍA
DIRECCIÓN GENERAL DE PRESUPUESTO Y PLANEACIÓN
2016 - 2018

TECNOLOGÍA

GOBIERNO DEL ESTADO DE MÉXICO
SECRETARÍA DE ECONOMÍA
SUBSECRETARÍA DE HACIENDA Y FISCALÍA
DIRECCIÓN GENERAL DE PRESUPUESTO Y PLANEACIÓN
2016 - 2018

UIPPE

		Total 411,199.13	
Firma		Firma	
Firma		Firma	

Fecha: 31/07/2018 10:20:03

Hoja: 27 de 34

SEGUIMIENTO Y EVALUACIÓN DEL PRESUPUESTO BASADO EN RESULTADOS MUNICIPAL

(SEGUNDO TRIMESTRE)

PbRM-08c Avance trimestral de Metas de Actividad por proyecto

Ente Público: ZINACANTEPEC No. 3105

Programa Presupuestario:
Proyecto:
Dependencia General:
Dependencia Administrativa:

Identificador	Descripción
0206050101	Alimentación y nutrición para la familia
05	Huertos familiares
E00	ÁREA DE OPERACIÓN
311	Área de Servicios Nutricionales

PRINCIPALES ACCIONES				AVANCE TRIMESTRAL DE METAS						AVANCE ACUMULADO ANUAL DE METAS					
ID	Nombre de la meta de actividad	Programación Anual		Programada		Alcanzada		Variación		Programada		Alcanzada		Variación	
		Unidad de Medida	Programada Anual	Meta	%	Meta	%	Meta	%	Meta	%	Meta	%	Meta	%
1	Asesorar al grupo de beneficiarios en la operación de granjas de aves de postura	inspección	150.00	40.00	26.67	40.00	26.67	0.00	0.00	70.00	46.67	70.00	46.67	0.00	0.00
2	Centros de enseñanza (HORTADIF)	centro de enseñanza	20.00	5.00	25.00	5.00	25.00	0.00	0.00	10.00	50.00	10.00	50.00	0.00	0.00
3	Supervisar que las familias capacitadas establezcan su huerto familiar	inspección	330.00	120.00	36.36	75.00	22.73	-45.00	-13.64	215.00	65.15	170.00	51.52	-45.00	-13.64

GOBIERNO DEL ESTADO DE MÉXICO
SECRETARÍA DE ECONOMÍA
2016 - 2018

COORDINACIÓN
DE ALIMENTACIÓN
Y NUTRICIÓN
FAMILIAR

GOBIERNO DEL ESTADO DE MÉXICO
SECRETARÍA DE ECONOMÍA
2016 - 2018

TESORERÍA

GOBIERNO DEL ESTADO DE MÉXICO
SECRETARÍA DE ECONOMÍA
2016 - 2018

UIPPE

		Total 205,599.51

SEGUIMIENTO Y EVALUACIÓN DEL PRESUPUESTO BASADO EN RESULTADOS MUNICIPAL

SEGUNDO TRIMESTRE

PbRM-06: Avance trimestral de Metas de Actividad por proyecto

Ente Público: ZINACANTEPEC No. 3105

Programa Presupuestario:

0206070101

Promoción para el desarrollo de los pueblos indígenas

Proyecto:

03

Proyectos de desarrollo en comunidades indígenas

Dependencia General:

E00

ÁREA DE OPERACIÓN

Dependencia Administrativa:


311

Área de Servicios Nutricionales


PRINCIPALES ACCIONES				AVANCE TRIMESTRAL DE METAS						AVANCE ACUMULADO ANUAL DE METAS					
ID	Nombre de la meta de actividad	Presupuesto Anual		Presupuesto		Alcanzado		Variación		Presupuesto		Alcanzado		Variación	
		Unidad de Medida	Presupuesto Anual	Meta	%	Meta	%	Meta	%	Meta	%	Meta	%	Meta	%
1	Desarrollar proyectos productivos en comunidades indígenas para el autoempleo		1.00	0.00	0.00	0.00	0.00	0.00	0.00	0.00	0.00	0.00	0.00	0.00	0.00



COORDINACIÓN
DE ALIMENTACIÓN
Y NUTRICIÓN
FAMILIAR



TEC NIA



UIPPE

Total 323,183.40

Firma			Tesorero			Titular de UIPPE o su equivalente		
Firma			Firma			Firma		

SEGUIMIENTO Y EVALUACIÓN DEL PRESUPUESTO BASADO EN RESULTADOS MUNICIPAL

(SEGUNDO TRIMESTRE)


PBRM-08c Avance trimestral de Metas de Actividad por proyecto

Ente Público: ZINACANTEPEC No. 3105

Programa Presupuestario:
Proyecto:
Dependencia General:
Dependencia Administrativa:

Identificador	Denominación
0206080301	Respeto y apoyo a los adultos mayores
02	Asistencia social a los adultos mayores
E00	ÁREA DE OPERACIÓN
313	Área de Desarrollo Comunitario

PRINCIPALES ACCIONES				AVANCE TRIMESTRAL DE METAS						AVANCE ACUMULADO ANUAL DE METAS					
ID	Nombre de la meta de actividad	Presupuesto Anual		Presupuesto		Atenuado		Validación		Presupuesto		Atenuado		Validación	
		Unidad de Medida	Presupuesto Anual	Meta	%	Meta	%	Meta	%	Meta	%	Meta	%	Meta	%
1	Operar grupos de adultos mayores en diversas comunidades del municipio	grupo	27.00	7.00	25.93	7.00	25.93	0.00	0.00	13.00	48.15	13.00	48.15	0.00	0.00
2	Otorgar atención medica (medicina general, psicológica, oftalmológica, odontológica) a los adultos mayores del municipio	consulta	1,400.00	349.00	24.93	580.00	41.43	231.00	16.50	700.00	50.00	1,087.00	77.64	387.00	27.64
3	Brindar asesorías jurídicas a los adultos mayores	asesoría	3.00	1.00	33.33	0.00	0.00	-1.00	-33.33	2.00	66.67	2.00	66.67	0.00	0.00
4	Desarrollar talleres educativos, sociales, deportivos, manuales, de capacitación, dirigidos a los adultos mayores (en grupos o casa de día)	taller	1,080.00	270.00	25.00	294.00	27.22	24.00	2.22	540.00	50.00	603.00	55.83	63.00	5.83
5	Gestionar convenios para obtener descuentos en beneficio de los adultos mayores	convenio	36.00	9.00	25.00	7.00	19.44	-2.00	-5.56	18.00	50.00	18.00	50.00	0.00	0.00
6	Impartir pláticas sobre cuidados de la salud física y mental en el adulto mayor	plática	150.00	38.00	25.33	50.00	33.33	12.00	8.00	76.00	50.67	100.00	66.67	24.00	16.00
7	Realizar encuentros intergeneracionales promoviendo una cultura de respeto hacia los adultos mayores	evento	24.00	6.00	25.00	4.00	16.67	-2.00	-8.33	12.00	50.00	12.00	50.00	0.00	0.00
8	Realizar encuentros con grupos de adultos mayores de otras comunidades y/o municipios	evento	24.00	6.00	25.00	4.00	16.67	-2.00	-8.33	12.00	50.00	12.00	50.00	0.00	0.00
9	Realizar eventos para los adultos mayores (día del adulto mayor, de la primavera, noche mexicana, día del día de la madre, del padre, deportivos, entre otros)	evento	30.00	8.00	26.67	17.00	56.67	9.00	30.00	15.00	50.00	28.00	93.33	13.00	43.33
10	Promover el equipamiento, acondicionamiento o rehabilitación de grupos o casa de día de adultos mayores con organizaciones públicas y/o privadas	grupo/casa de día	3.00	0.00	0.00	2.00	66.67	2.00	66.67	1.00	33.33	5.00	166.67	4.00	133.33
11	Realizar recorridos turísticos para adultos mayores	excursión	15.00	3.00	20.00	10.00	66.67	7.00	46.67	7.00	46.67	15.00	100.00	8.00	53.33



Total 2,800,320.09

 COORDINACIÓN PARA LA ATENCIÓN DE ADULTOS MAYORES Firma	 Tesorero Firma	Titular de la UIPPE o su equivalente Firma
---	-----------------------	---

Fecha: 31/07/2018 10:20:03

Hoja: 30 de 34



Sistema de Coordinación Hacendaria del Estado de México con sus Municipios
 Guía Metodológica para el seguimiento y evaluación del Plan de Desarrollo Municipal 2018



SEGUIMIENTO Y EVALUACIÓN DEL PRESUPUESTO BASADO EN RESULTADOS MUNICIPAL

(SEGUNDO TRIMESTRE)

PBRM-08c Avance trimestral de Metas de Actividad por proyecto

Ente Público: ZINACANTEPEC No. 3105

Programa Presupuestario:

Identificador

Proyecto:

Dependencia General:

Dependencia Administrativa:

0206080202

01

E00

314

Denominación

Desarrollo integral para personas con discapacidad

Capacitación a personas con discapacidad

ÁREA DE OPERACIÓN

Área de Asistencia a Discapacitados

PRINCIPALES ACCIONES

ID	Nombre de la meta de actividad	Presupuesto Anual		AVANCE TRIMESTRAL DE METAS						AVANCE ACUMULADO ANUAL DE METAS					
		Unidad de Medida	Presupuesto Anual	Meta	%	Meta	%	Meta	%	Meta	%	Meta	%	Meta	%
1	Impartir talleres de integración social para personas con discapacidad a diversos sectores de la población	taller	7.00	1.00	14.29	2.00	28.57	1.00	14.29	4.00	57.14	4.00	57.14	0.00	0.00
2	Integrar a personas con discapacidad a educación especial	taller	10.00	0.00	0.00	0.00	0.00	0.00	0.00	0.00	0.00	1.00	10.00	1.00	10.00
3	Integrar a personas con discapacidad a educación regular	persona	12.00	0.00	0.00	0.00	0.00	0.00	0.00	0.00	0.00	0.00	0.00	0.00	0.00
4	Integrar laboralmente a personas con discapacidad	persona	17.00	4.00	23.53	7.00	41.18	3.00	17.65	10.00	58.82	11.00	64.71	1.00	5.88
5	Integrar a personas con discapacidad a la capacitación y adiestramiento	persona	90.00	20.00	22.22	30.00	33.33	10.00	11.11	44.00	48.89	55.00	61.11	11.00	12.22
6	Integrar a personas con discapacidad a las actividades recreativas o culturales	persona	200.00	49.00	24.50	51.00	25.50	2.00	1.00	107.00	53.50	101.00	50.50	-6.00	-3.00
7	Integrar a personas con discapacidad a las actividades deportivas	persona	100.00	24.00	24.00	38.00	38.00	14.00	14.00	54.00	54.00	77.00	77.00	23.00	23.00
8	Impartir pláticas de prevención de la discapacidad en escuelas, a padres de familia y ala población en general	plática	93.00	22.00	23.66	22.00	23.66	0.00	0.00	45.00	48.39	48.00	51.61	3.00	3.23
9	Orientar e informa sobre la prevención de la discapacidad, a través de asesorías individuales	asesoría	864.00	216.00	25.00	214.00	24.77	-2.00	-0.23	432.00	50.00	482.00	55.79	50.00	5.79
10	Elaborar material de difusión de los programas de previfid entre la población (trípticos, carteles, etc.)	publicación	60.00	15.00	25.00	14.00	23.33	-1.00	-1.67	30.00	50.00	34.00	56.67	4.00	6.67
11	Impartir pláticas a la población en general de prevención de accidentes (escuela, hogar, vía pública y trabajo)	plática	13.00	3.00	23.08	3.00	23.08	0.00	0.00	6.00	46.15	6.00	46.15	0.00	0.00
12	Impartir pláticas a la población en general de higiene de columna y defectos de postura	plática	24.00	6.00	25.00	6.00	25.00	0.00	0.00	12.00	50.00	12.00	50.00	0.00	0.00
13	Impartir pláticas a la población en general de enfermedades crónico degenerativas (diabetes mellitus, hipertensión arterial, etc.)	plática	72.00	18.00	25.00	18.00	25.00	0.00	0.00	36.00	50.00	37.00	51.39	1.00	1.39
14	Otorgar pláticas sobre discapacidad	plática	156.00	39.00	25.00	49.00	31.41	10.00	6.41	78.00	50.00	104.00	66.67	26.00	16.67
15	Disfunder temas de discapacidad en la población	publicación	60.00	15.00	25.00	14.00	23.33	-1.00	-1.67	30.00	50.00	34.00	56.67	4.00	6.67
16	Gestionar la firma de convenios de apoyo a personas con discapacidad	gestión	2.00	1.00	50.00	0.00	0.00	-1.00	-50.00	2.00	100.00	0.00	0.00	-2.00	-100.00
17	Distribuir material impreso (tríptico) para la prevención de la discapacidad a la población en general	tríptico	1,000.00	249.00	24.90	249.00	24.90	0.00	0.00	500.00	50.00	521.00	52.10	21.00	2.10

COORDINACIÓN
DE SALUD

Tesorero

803,515.39

Firma: 31/05/2018 10:20:03

Hoja: 31 de 34



GOBIERNO DEL ESTADO DE ZINACANTEPEC
2016 - 2018

Sistema de Coordinación Hacendaria del Estado de México con sus Municipios
 Guía Metodológica para el seguimiento y evaluación del Plan de Desarrollo Municipal 2018



SEGUIMIENTO Y EVALUACIÓN DEL PRESUPUESTO BASADO EN RESULTADOS MUNICIPAL

(SEGUNDO TRIMESTRE)

PbRM-08c Avance trimestral de Metas de Actividad por proyecto

Ente Público: ZINACANTEPEC **No.** 3105

Manifiestador	Denominación
Programa Presupuestario: 0206080203	Rehabilitación a personas con discapacidad
Proyecto: 01	Atención m.dica v param.dica a personas con discapacidad
Dependencia General: E00	ÁREA DE OPERACIÓN
Dependencia Administrativa: 314	Área de Asistencia a Discapacitados

PRINCIPALES ACCIONES				AVANCE TRIMESTRAL DE METAS						AVANCE ACUMULADO ANUAL DE METAS					
D	Nombre de la meta de actividad	Presupuesto Anual		Presupuesto		Alcanzado		Variación		Presupuesto		Alcanzado		Variación	
		Unidad de Medida	Presupuesto Anual	Meta	%	Meta	%	Meta	%	Meta	%	Meta	%	Meta	%
1	Valorar a personas con discapacidad	valoración	210.00	60.00	28.57	60.00	28.57	0.00	0.00	120.00	57.14	120.00	57.14	0.00	0.00
2	Orientar a personas con discapacidad	orientación	1,000.00	300.00	30.00	275.00	27.50	-25.00	-2.50	550.00	55.00	494.00	49.40	-56.00	-5.60
3	Canalizar a personas con discapacidad	canalización	55.00	15.00	27.27	15.00	27.27	0.00	0.00	30.00	54.55	30.00	54.55	0.00	0.00
4	Realizar visitas domesticas a personas con discapacidad	visita	174.00	48.00	27.59	48.00	27.59	0.00	0.00	96.00	55.17	96.00	55.17	0.00	0.00
5	Otorgar platicas sobre rehabilitación a personas con discapacidad y a sus familias	plática	10.00	3.00	30.00	3.00	30.00	0.00	0.00	6.00	60.00	7.00	70.00	1.00	10.00
6	Otorgar donativos a personas con discapacidad	donativo	2.00	0.00	0.00	1.00	50.00	1.00	50.00	1.00	50.00	1.00	50.00	0.00	0.00
7	Apoyar con transporte a personas con discapacidad	apoyo	800.00	210.00	26.25	157.00	19.63	-53.00	-6.63	420.00	52.50	405.00	50.63	-15.00	-1.88
8	Elaborar material de difusión del programa de rbc	publicación	14.00	4.00	28.57	2.00	14.29	-2.00	-14.29	8.00	57.14	6.00	42.86	-2.00	-14.29
9	Otorgar consultas medicas de rehabilitación a personas con discapacidad en cri, unis o ubris	consulta	1,300.00	350.00	26.92	388.00	29.85	38.00	2.92	640.00	49.23	713.00	54.85	73.00	5.82
10	Otorgar consultas de psicologia a personas con discapacidad en cris, unis o ubris	consulta	2,350.00	540.00	22.98	686.00	29.19	146.00	6.21	1,140.00	48.51	1,272.00	54.13	132.00	5.62
11	Otorgar consultas de trabajo social a personas con discapacidad en cris, unis o ubris	consulta	2,700.00	675.00	25.00	658.00	24.37	-17.00	-0.63	1,325.00	49.07	1,258.00	46.59	-67.00	-2.48
12	Otorgar pláticas sobre rehabilitación a personas con discapacidad y a sus familiares	plática	21.00	4.00	19.05	5.00	23.81	1.00	4.76	8.00	38.10	8.00	38.10	0.00	0.00
13	Detección de personas con discapacidad permanente	detección	350.00	100.00	28.57	33.00	9.43	-67.00	-19.14	160.00	45.71	75.00	21.43	-85.00	-24.29
14	Otorgar alta a personas con discapacidad	alta	60.00	15.00	25.00	18.00	30.00	3.00	5.00	30.00	50.00	34.00	56.67	4.00	6.67
15	Referir a personas con discapacidad a otras instituciones para su atención	persona	25.00	4.00	16.00	6.00	24.00	2.00	8.00	13.00	52.00	11.00	44.00	-2.00	-8.00



COORDINACIÓN
DE SALUD

Firma



Tesorero

Firma



Titular de la Dependencia o equivalente

Firma

831,511.10

Fecha: 31/07/2018 10:20:03

Hoja: 32 de 34



Sistema de Coordinación Hacendaria del Estado de México con sus Municipios
 Guía Metodológica para el seguimiento y evaluación del Plan de Desarrollo Municipal 2016



SEGUIMIENTO Y EVALUACIÓN DEL PRESUPUESTO BASADO EN RESULTADOS MUNICIPAL

SEGUNDO TRIMESTRE

PdRM-06c Avance trimestral de Metas de Actividad por proyecto

Ente Público: ZINACANTEPEC No. 3105

Programa Presupuestario:
Proyecto:
Dependencia General:
Dependencia Administrativa:

Identificador	Denominación
0206080203	Rehabilitación a personas con discapacidad
02	Atención terapéutica a personas con discapacidad
E00	ÁREA DE OPERACIÓN
314	Área de Asistencia a Discapacitados

PRINCIPALES ACCIONES				AVANCE TRIMESTRAL DE METAS						AVANCE ACUMULADO ANUAL DE METAS					
ID	Nombre de la meta de actividad	Presupuesto Anual		Presupuesto		Atenuación		Variación		Presupuesto		Atenuación		Variación	
		Unidad de Medida	Presupuesto Anual	Meta	%	Meta	%	Meta	%	Meta	%	Meta	%	Meta	%
1	Aplicar terapias físicas, a personas en crisis, uris, o ubris	terapia	24,000.00	6,300.00	26.25	8,305.00	34.60	2,005.00	8.35	12,900.00	53.75	14,619.00	60.91	1,719.00	7.16
2	Aplicar terapias ocupacionales a personas con discapacidad en crisis, uris o ubris	terapia	4,300.00	1,074.00	24.98	1,027.00	23.88	-47.00	-1.09	2,152.00	50.05	2,024.00	47.07	-128.00	-2.98
3	Aplicar terapias en programa de estimulación temprana a niños con discapacidad en crisis, uris, o ubris	terapia	1,500.00	369.00	24.60	360.00	24.00	-9.00	-0.60	738.00	49.20	670.00	44.67	-68.00	-4.53
4	Aplicar terapias de lenguaje a personas con discapacidad en crisis, uris, o ubris	terapia	4,800.00	1,218.00	25.38	1,512.00	31.50	294.00	6.13	2,320.00	48.33	3,008.00	62.67	688.00	14.33
5	Solicitar el equipamiento de crisis, uris o ubris	crisis/uris/ubris	1.00	1.00	100.00	0.00	0.00	-1.00	-100.00	1.00	100.00	0.00	0.00	-1.00	-100.00
6	Donar ayudas funcionales (andaderas, sillas de rueda, muletas, bastones, auxiliares auditivos) a personas con discapacidad con recursos municipales o recursos de personal municipal	ayuda funcional	344.00	85.00	24.71	30.00	8.72	-55.00	-15.99	165.00	47.97	59.00	17.15	-106.00	-30.81
7	Integrar expediente para la donación de ayudas funcionales a través del difem	expediente aprobado	130.00	32.00	24.62	40.00	30.77	8.00	6.15	63.00	48.46	70.00	53.85	7.00	5.38



COORDINACIÓN
DE SALUD



TESORERÍA



UIPPE

		Total		1,844,692.67
Firma		Tesorero		Título de la UIPPE o su equivalente
Firma		Firma		Firma

Fecha: 31/07/2018 10:20:03

Hoja: 33 de 34

SEGUIMIENTO Y EVALUACIÓN DEL PRESUPUESTO BASADO EN RESULTADOS MUNICIPAL

(SEGUNDO TRIMESTRE)

PbRM-06c Avance trimestral de Metas de Actividad por proyecto

Ente Público: ZINACANTEPEC No. 3105

Programa Presupuestario:




Proyecto:

Dependencia General:

Dependencia Administrativa:

Identificador	Descripción
0103040101	Control y evaluación interna de la gestión pública
01	Fiscalización, control y evaluación interna de la gestión pública
G00	CONTRALORIA INTERNA
303	Contraloría Interna

PRINCIPALES ACCIONES				AVANCE TRIMESTRAL DE METAS						AVANCE ACUMULADO ANUAL DE METAS					
ID	Nombre de la meta de actividad	Presupuesto Anual		Presupuesto		Atenuación		Variación		Presupuesto		Atenuación		Variación	
		Unidad de Medida	Presupuesto Anual	Meta	%	Meta	%	Meta	%	Meta	%	Meta	%	Meta	%
1	Auditorías Financieras	auditoria	2.00	0.00	0.00	0.00	0.00	0.00	0.00	1.00	50.00	1.00	50.00	0.00	0.00
2	Auditorías Administrativas	auditoria	2.00	0.00	0.00	1.00	50.00	1.00	50.00	0.00	0.00	1.00	50.00	1.00	50.00
3	Otras Acciones de Control	acciones de control	96.00	30.00	31.25	30.00	31.25	0.00	0.00	55.00	57.29	55.00	57.29	0.00	0.00
4	QUEJA	queja	4.00	1.00	25.00	1.00	25.00	0.00	0.00	2.00	50.00	2.00	50.00	0.00	0.00
5	Procedimiento administrativo disciplinario y/o resarcitorio	acuerdo	4.00	1.00	25.00	1.00	25.00	0.00	0.00	2.00	50.00	2.00	50.00	0.00	0.00
6	Acuerdo de instauración o no instauración de procedimientos administrativos disciplinarios y/o resarcitorios	acuerdo	4.00	1.00	25.00	1.00	25.00	0.00	0.00	2.00	50.00	2.00	50.00	0.00	0.00
7	Procedimiento administrativo por omisión y/o extemporaneidad en la presentación de manifestación de bienes	acuerdo	1.00	1.00	100.00	1.00	100.00	0.00	0.00	1.00	100.00	1.00	100.00	0.00	0.00
8	Acuerdo de instauración de procedimiento por manifestación de bienes	acuerdo	1.00	1.00	100.00	1.00	100.00	0.00	0.00	1.00	100.00	1.00	100.00	0.00	0.00
9	Constitución de comités ciudadanos de control y vigilancia (recursos federales, estatales y municipales)	capacitación	85.00	0.00	0.00	1.00	1.18	1.00	1.18	0.00	0.00	1.00	1.18	1.00	1.18
10	Capacitar a los contralores sociales a fin de que conozcan el contenido y el alcance del marco jurídico	capacitación	215.00	0.00	0.00	0.00	0.00	0.00	0.00	100.00	46.51	180.00	83.72	80.00	37.21
11	Apoyo a los contralores sociales en el desempeño de sus funciones	asesoría	215.00	0.00	0.00	0.00	0.00	0.00	0.00	100.00	46.51	180.00	83.72	80.00	37.21



<p>TOTAL 1,067,254.05</p>		
<p>Contraloría</p>	<p>Tesorero</p>	<p>Titular de la UIPPE o su equivalente</p>
<p>Firma</p>	<p>Firma</p>	<p>Firma</p>